



**ORGANISMO DE AGUA DE SAN MATEO ATENCO**

**PbRm-08b FICHA TECNICA DE SEGUIMIENTO DE INDICADORES 2023 DE GESTIÓN O ESTRATEGICO**

TIPO DE FICHA: OSFEM

**PILAR DE DESARROLLO/ EJE TRANSVERSAL:** II Eje transversal II: Gobierno Moderno, Capaz y Responsable  
**TEMA DE DESARROLLO:** Comunicación y diálogo con la ciudadanía como elemento clave de gobernabilidad.  
**PROGRAMA PRESUPUESTARIO:** 01030101 **Conducción de las políticas generales de gobierno**  
**PROYECTO PRESUPUESTARIO:** 010301010101 Relaciones públicas  
**OBJETIVO DEL PROGRAMA PRESUPUESTARIO:** Incluye las acciones que favorezcan el desarrollo de un gobierno democrático que impulse la participación social y ofrezca servicio de calidad en el marco de legalidad y justicia, para elevar las condiciones de vida de la población.  
**DEPENDENCIA GENERAL:** A00 DIRECCION GENERAL  
**DEPENDENCIA AUXILIAR:** A00 DIRECCION GENERAL

**ESTRUCTURA DEL INDICADOR**

**NOMBRE DEL INDICADOR:** Porcentaje de actualización de las políticas públicas municipales.  
**FÓRMULA DEL CÁLCULO:** (Políticas públicas municipales actualizadas / Total de políticas públicas municipales) \*100  
**INTERPRETACIÓN:** Representa la actualización en la conformación de Políticas Públicas Municipales que se realizan con la ciudadanía en general  
**DIMENSIÓN QUE ATIENDE:** Eficiencia  
**DESCRIPCIÓN DEL FACTOR DE COMPARACIÓN:** La ciudadanía participa en la actualización de las políticas públicas municipales  
**AMBITO GEOGRAFICO:** Municipal  
**COBERTURA:** Municipal  
**LÍNEA BASE:** 5 año anterior  
**FRECUENCIA DE MEDICIÓN:** Trimestral

Numero: NA 1.1

**COMPORTAMIENTO DE LAS VARIABLES DURANTE EL TRIMESTRE: Enero-Marzo**

VARIABLE	UNIDAD DE MEDIDA	OPERACION	META ANUAL	AVANCE TRIMESTRAL		AVANCE ACUMULADO	
				Programado	%	Programado	%
Políticas públicas municipales actualizadas	Actas de acuerdos y minutos	Sumable	6.00	2.00	33.33	2.00	33.33
Total de políticas públicas municipales	Actas de acuerdos y minutos	Sumable	6.00	2.00	33.33	2.00	33.33

Se realizan actualización de las políticas públicas municipales mediante mecanismos e instrumentos de participación social.  
**DESCRIPCIÓN DE LA META ANUAL**

**COMPORTAMIENTO DEL INDICADOR**

**TRIMESTRE: Enero-Marzo**

META ANUAL	AVANCE TRIMESTRAL		AVANCE ACUMULADO	
	Programado	EF%	Programado	EF%
100.00	100.00	100.00	100.00	100.00

**DESCRIPCIÓN DE RESULTADOS Y JUSTIFICACIÓN EN CASO DE VARIACIÓN SUPERIOR A ± 10 % RESPECTO A LO PROGRAMADO**

**EVALUACION DEL INDICADOR**


**DEPENDENCIA GENERAL:** A00 DIRECCION GENERAL  
**DEPENDENCIA AUXILIAR:** A00 DIRECCION GENERAL

**ELABORO**

MTRA. KARLA MARÍA ARZATE MARTÍNEZ

**VO-BO.**

ROSA FLORES PICHARDO



**ORGANISMO DE AGUA DE SAN MATEO ATENCO**

**PbRm-08b FICHA TECNICA DE SEGUIMIENTO DE INDICADORES 2023 DE GESTIÓN O ESTRATEGICO**

TIPO DE FICHA: OSFEM

**PILAR DE DESARROLLO / EJE TRANSVERSAL:** II Eje transversal II: Gobierno Moderno, Capaz y Responsable  
**TEMA DE DESARROLLO:** Comunicación y diálogo con la ciudadanía como elemento clave de gobernabilidad.  
**PROGRAMA PRESUPUESTARIO:** 01030101 **Conducción de las políticas generales de gobierno**  
**PROYECTO PRESUPUESTARIO:** 0103010101 Relaciones públicas  
**OBJETIVO DEL PROGRAMA PRESUPUESTARIO:** Incluye las acciones que favorezcan el desarrollo de un gobierno democrático que impulse la participación social y ofrezca servicio de calidad en el marco de legalidad y justicia, para elevar las condiciones de vida de la población.  
**DEPENDENCIA GENERAL:** A00 DIRECCION GENERAL  
**DEPENDENCIA-AUXILIAR:** A00 DIRECCION GENERAL

**ESTRUCTURA DEL INDICADOR**

**NOMBRE DEL INDICADOR:** Porcentaje de reuniones con organizaciones civiles o sociales realizadas.  
**FÓRMULA DEL CÁLCULO:** (Reuniones con organizaciones civiles o sociales registradas realizadas/Reuniones con organizaciones civiles o sociales registradas programadas) \*100  
**INTERPRETACIÓN:** Representa las reuniones con organizaciones civiles y sociales para generar acuerdos.  
**DIMENSIÓN QUE ATIENDE:** Eficiencia  
**DESCRIPCIÓN DEL FACTOR DE COMPARACIÓN:** Reuniones con organizaciones civiles o sociales para generar acuerdos.  
**AMBITO GEOGRAFICO:** Municipal  
**COBERTURA:** Municipal  
**LINEA BASE:** 2 año anterior

Numero: NA 1.2

**COMPORTAMIENTO DE LAS VARIABLES DURANTE EL TRIMESTRE: Enero-Marzo**

VARIABLE	UNIDAD DE MEDIDA	OPERACION	META ANUAL		AVANCE TRIMESTRAL		AVANCE ACUMULADO	
			Programado	%	Programado	%	Programado	%
Reuniones con organizaciones civiles o sociales registradas realizadas	Informe de Actividades, Eviden	Sumable	4.00	25.00	1.00	100.00	1.00	25.00
Reuniones con organizaciones civiles o sociales registradas programadas	Informe de Actividades, Eviden	Sumable	4.00	25.00	1.00	100.00	1.00	25.00

**COMPORTAMIENTO DEL INDICADOR**  
**DESCRIPCION DE LA META ANUAL**

**TRIMESTRE: Enero-Marzo**

META ANUAL	AVANCE TRIMESTRAL		AVANCE ACUMULADO	
	Programado	Alcanzado	Programado	Alcanzado
100.00	100.00	100.00	100.00	100.00

**DESCRIPCION DE RESULTADOS Y JUSTIFICACION EN CASO DE VARIACION SUPERIOR A 10% RESPECTO A LO PROGRAMADO**


**EVALUACION DEL INDICADOR**

**DEPENDENCIA GENERAL:** A00 DIRECCION GENERAL  
**DEPENDENCIA-AUXILIAR:** A00 DIRECCION GENERAL

**ELABORO**

VO. BO.

ROSA FLORES PICHARDO



**ORGANISMO DE AGUA DE SAN MATEO ATENCO**

**PbRm-08b FICHA TECNICA DE SEGUIMIENTO DE INDICADORES 2023 DE GESTIÓN O ESTRATEGICO**

TIPO DE FICHA: OSFEM

PILAR DE DESARROLLO / EJE TRANSVERSAL:

II Eje transversal II: Gobierno Moderno, Capaz y Responsable

TEMA DE DESARROLLO:

Comunicación y diálogo con la ciudadanía como elemento clave de gobernabilidad.

PROGRAMA PRESUPUESTARIO:

01030101 Conducción de las políticas generales de gobierno

PROYECTO PRESUPUESTARIO:

0103010101 Relaciones públicas

OBJETIVO DEL PROGRAMA PRESUPUESTARIO:

Incluir las acciones que favorezcan el desarrollo de un gobierno democrático que impulse la participación social y ofrezca servicio de calidad en el marco de legalidad y justicia, para elevar las condiciones de vida de la población.

DEPENDENCIA GENERAL:

A00 DIRECCION GENERAL

DEPENDENCIA AUXILIAR:

A00 DIRECCION GENERAL

NOMBRE DEL INDICADOR:

Porcentaje de propuestas ciudadanas incorporadas a las políticas públicas.

FÓRMULA DEL CÁLCULO:

(Propuestas ciudadanas incorporadas a las políticas públicas municipales/Propuestas ciudadanas recibidas a las políticas públicas municipales)\*100

INTERPRETACIÓN:

Representa las propuestas ciudadanas incorporadas a las políticas públicas

DIMENSIÓN QUE ATIENDE:

Eficiencia

DESCRIPCIÓN DEL FACTOR DE COMPARACIÓN:

Propuestas ciudadanas incorporadas a las políticas públicas

AMBITO GEOGRAFICO:

Municipal

COBERTURA:

Municipal

LINEA BASE

30 año anterior

Numero: NA 1.3

FRECUENCIA DE MEDICIÓN: Trimestral

**ESTRUCTURA DEL INDICADOR**

**COMPORTAMIENTO DE LAS VARIABLES DURANTE EL TRIMESTRE: Enero-Marzo**

VARIABLE	UNIDAD DE MEDIDA	OPERACION	META ANUAL	AVANCE TRIMESTRAL		AVANCE ACUMULADO							
				Programado	%	Alcanzado	%	Programado	%				
Propuestas ciudadanas incorporadas a las políticas públicas municipales	Propuesta ciudadana	Sumable	36.00	9.00	25.00	9.00	25.00	9.00	25.00	9.00	25.00	9.00	25.00
Propuestas ciudadanas recibidas a las políticas públicas municipales	Propuesta ciudadana	Sumable	36.00	9.00	25.00	9.00	25.00	9.00	25.00	9.00	25.00	9.00	25.00

**COMPORTAMIENTO DEL INDICADOR**

**DESCRIPCIÓN DE LA META ANUAL**

Se integración propuestas ciudadanas a las políticas públicas municipales para la mejoría administrativa.

META ANUAL	AVANCE TRIMESTRAL				AVANCE ACUMULADO			
	Programado	Alcanzado	EF%	SEMAFORO	Programado	Alcanzado	EF%	SEMAFORO
100.00	100.00	100.00	100.00	100.00	100.00	100.00	100.00	100.00

DESCRIPCIÓN DE RESULTADOS Y JUSTIFICACIÓN EN CASO DE VARIACIÓN SUPERIOR A ± 10 % RESPECTO A LO PROGRAMADO

**EVALUACIÓN DEL INDICADOR**

DEPENDENCIA GENERAL:

A00 DIRECCION GENERAL

DEPENDENCIA AUXILIAR:

A00 DIRECCION GENERAL

**ELABORÓ**

**VO. BO.**

MTRA. KARLA MARÍA ARZATE MARTÍNEZ

ROSA FLORES PICHARDO



**ORGANISMO DE AGUA DE SAN MATEO ATENCO**

**PbRm-08b FICHA TECNICA DE SEGUIMIENTO DE INDICADORES 2023 DE GESTIÓN O ESTRATEGICO**

TIPO DE FICHA: OSFEM

PILAR DE DESARROLLO / EJE TRANSVERSAL: II Eje transversal II: Gobierno Moderno, Capaz y Responsable

TEMA DE DESARROLLO: Comunicación y diálogo con la ciudadanía como elemento clave de gobernabilidad.

PROGRAMA PRESUPUESTARIO: 01030101 Conducción de las políticas generales de gobierno

PROYECTO PRESUPUESTARIO: 010301010101 Relaciones públicas

OBJETIVO DEL PROGRAMA PRESUPUESTARIO: Incluye las acciones que favorezcan el desarrollo de un gobierno democrático que impulse la participación social y ofrezca servicio de calidad en el marco de legalidad y justicia, para elevar las condiciones de vida de la población.

DEPENDENCIA GENERAL: A00 DIRECCION GENERAL

DEPENDENCIA AUXILIAR: A00 DIRECCION GENERAL

**ESTRUCTURA DEL INDICADOR**

NOMBRE DEL INDICADOR: Porcentaje de reuniones institucionales realizadas con los COPACI's y autoridades auxiliares para desarrollar las políticas públicas municipales.

FÓRMULA DEL CÁLCULO: (Reuniones institucionales con los COPACI's y autoridades auxiliares para desarrollar las políticas públicas municipales programadas)\*100

INTERPRETACIÓN: Representa las reuniones que se tienen con los COPACI'S para llegar a acuerdos y acciones que beneficien a la ciudadanía

DIMENSIÓN QUE ATIENDE: Eficiencia

DESCRIPCIÓN DEL FACTOR DE COMPARACIÓN: Las autoridades auxiliares y COPACI's asisten a las reuniones programadas

AMBITO GEOGRAFICO: Municipal

COBERTURA: Municipal

LÍNEA BASE: 4 año anterior

Numero: NA 2.1

FRECUENCIA DE MEDICIÓN: Trimestral

**COMPORTAMIENTO DE LAS VARIABLES DURANTE EL TRIMESTRE: Enero-Marzo**

VARIABLE	UNIDAD DE MEDIDA	OPERACION	META ANUAL	AVANCE TRIMESTRAL			AVANCE ACUMULADO				
				Programado	%	Alcanzado	Programado	%	Alcanzado		
Reuniones institucionales con los COPACI's y autoridades auxiliares para desarrollar las políticas públicas municipales realizadas	Actas de acuerdo	Sumable	8.00	2.00	25.00	2.00	100.00	2.00	25.00	2.00	100.00
Reuniones institucionales con los COPACI's y autoridades auxiliares para desarrollar las políticas públicas municipales programadas	Actas de acuerdo	Sumable	8.00	2.00	25.00	2.00	100.00	2.00	25.00	2.00	100.00

**COMPORTAMIENTO DEL INDICADOR**

**DESCRIPCIÓN DE LA META ANUAL**

Se Realiza reuniones institucionales con los COPACI's (Consejos de participación ciudadana) y autoridades auxiliares, para el desarrollo de políticas públicas


META ANUAL	AVANCE TRIMESTRAL			AVANCE ACUMULADO		
	Programado	Alcanzado	EF%	Programado	Alcanzado	EF%
100.00	100.00	100.00	100.00	100.00	100.00	100.00

DESCRIPCIÓN DE RESULTADOS Y JUSTIFICACIÓN EN CASO DE VARIACIÓN SUPERIOR A ±10% RESPECTO A LO PROGRAMADO

**EVALUACION DEL INDICADOR**

DEPENDENCIA GENERAL: A00 DIRECCION GENERAL

DEPENDENCIA AUXILIAR: A00 DIRECCION GENERAL



VO. BO.

MTRA. KARLA MARIA ARZATE MARTINEZ

ROSA FLORES PICHARDO



**ORGANISMO DE AGUA DE SAN MATEO ATENCO**

**PbRm-08b FICHA TECNICA DE SEGUIMIENTO DE INDICADORES 2023 DE GESTIÓN O ESTRATEGICO**

TIPO DE FICHA: OSFEM

**PILAR DE DESARROLLO / EJE TRANSVERSAL:** II Eje transversal II: Gobierno Moderno, Capaz y Responsable

**TEMA DE DESARROLLO:** Eficiencia y eficacia en el sector público

**PROGRAMA PRESUPUESTARIO:** 01030401 Desarrollo de la función pública y ética en el servicio público

**PROYECTO PRESUPUESTARIO:** 010304010101 Fiscalización, control y evaluación interna de la gestión pública

**OBJETIVO DEL PROGRAMA PRESUPUESTARIO:** Considera las acciones orientadas a la mejora en la prestación de los servicios que recibe la población de manera clara, honesta, pronta y expedita, promoviendo que los servidores públicos realicen su función con calidez, y cuenten con las competencias y conducta ética necesarias en el servicio público, conforme a los principios que rigen la actuación del servidor público.

**DEPENDENCIA GENERAL:** G00 CONTRALORIA INTERNA

**DEPENDENCIA AUXILIAR:** G00 CONTRALORIA INTERNA

**NOMBRE DEL INDICADOR:** Porcentaje de reportes de auditorías integrados al expediente.

**FÓRMULA DEL CÁLCULO:** Número de reportes de auditorías integrados al expediente / (Total reportes de auditorías integrados al expediente programados) \* 100

**INTERPRETACIÓN:** Verifica la integración de reportes a expedientes de auditoría

**DIMENSIÓN QUE ATIENDE:** Eficiencia

**DESCRIPCIÓN DEL FACTOR DE COMPARACIÓN:** Reportes de auditoría integrado

**AMBITO GEOGRAFICO:** Municipal

**COBERTURA:** Municipal

**LÍNEA BASE:** 0 Año anterior

**Numero:** NA 1.1

**FRECUENCIA DE MEDICIÓN:** Trimestral

**COMPORTAMIENTO DE LAS VARIABLES DURANTE EL TRIMESTRE: Enero-Marzo**

VARIABLE	UNIDAD DE MEDIDA	OPERACION	META ANUAL	AVANCE TRIMESTRAL		AVANCE ACUMULADO	
				Programado	%	Programado	%
Número de reportes de auditorías integrados al expediente	Reportes de Auditoría	Sumable	1,00	0,00	0,00	0,00	0,00
Total reportes de auditorías integrados al expediente programados	Reportes de Auditoría	Sumable	1,00	0,00	0,00	0,00	0,00

**Reportes de auditoría integrados al expediente**

**COMPORTAMIENTO DEL INDICADOR**

**DESCRIPCIÓN DE LA META ANUAL**

**TRIMESTRE: Enero-Marzo**

META ANUAL	AVANCE TRIMESTRAL		AVANCE ACUMULADO	
	Programado	Alcanzado	Programado	Alcanzado
100.00	0.00	0.00	0.00	0.00

**DESCRIPCIÓN DE RESULTADOS Y JUSTIFICACIÓN EN CASO DE VARIACIÓN SUPERIOR A ± 10 % RESPECTO A LO PROGRAMADO**

**Reportes de auditoría integrados al expediente**

**EVALUACION DEL INDICADOR**

Programado	Alcanzado	EF%	SEMAFORO
0.00	0.00	0.00	SEMAFORO

**DEPENDENCIA GENERAL:** G00 CONTRALORIA INTERNA

**DEPENDENCIA AUXILIAR:** G00 CONTRALORIA INTERNA



ELABORÓ

*Christian Salvador Gomez Sanchez*

MTRO. CHRISTIAN SALVADOR GOMEZ SANCHEZ

VO. BO.

*Rosa Flores Pichardo*

ROSA FLORES PICHARDO



**ORGANISMO DE AGUA DE SAN MATEO ATENCO**

**PbRm-08b FICHA TECNICA DE SEGUIMIENTO DE INDICADORES 2023 DE GESTIÓN O ESTRATEGICO**

TIPO DE FICHA: OSFEM

PILAR DE DESARROLLO / EJE TRANSVERSAL: II. Eje transversal II: Gobierno Moderno, Capaz y Responsable

TEMA DE DESARROLLO: Eficiencia y eficacia en el sector público

PROGRAMA PRESUPUESTARIO: 01030401 Desarrollo de la función pública y ética en el servicio público

PROYECTO PRESUPUESTARIO: 010304010101 FISCALIZACIÓN, CONTROL Y EVALUACIÓN INTERNA DE LA GESTIÓN PÚBLICA

OBJETIVO DEL PROGRAMA PRESUPUESTARIO: Considera las acciones orientadas a la mejora en la prestación de los servicios que recibe la población de manera clara, honesta, pronta y expedita, promoviendo que los servidores públicos realicen su función con calidez, y cuenten con las competencias y conducta ética necesarias en el servicio público, conforme a los principios que rigen la actuación del servidor público.

DEPENDENCIA GENERAL: G00 CONTRALORIA INTERNA

DEPENDENCIA AUXILIAR: G00 CONTRALORIA INTERNA

**ESTRUCTURA DEL INDICADOR**

NOMBRE DEL INDICADOR: Porcentaje de servidores públicos asistentes a las capacitaciones.

FÓRMULA DEL CÁLCULO: (Número de servidores públicos asistentes a capacitaciones/Total de servidores públicos) \*100

INTERPRETACIÓN: Se realizan capacitaciones para Servidores públicos en el desempeño de sus funciones

DIMENSIÓN QUE ATIENDE: Eficiencia

DESCRIPCIÓN DEL FACTOR DE COMPARACIÓN: Los servidores públicos convocados asisten a las capacitaciones

AMBITO GEOGRAFICO: Municipal

COBERTURA: Municipal

LÍNEA BASE: 1 Año anterior

Numero: NA 2.2

FRECUENCIA DE MEDICIÓN: Trimestral

**COMPORTAMIENTO DE LAS VARIABLES DURANTE EL TRIMESTRE: Enero-Marzo**

VARIABLE	UNIDAD DE MEDIDA	OPERACION	META ANUAL	AVANCE TRIMESTRAL		AVANCE ACUMULADO	
				Programado	%	Programado	%
Número de servidores públicos asistentes a capacitaciones	Lista de Asistencia	Promedio	3.00	0.00	0.00	0.00	0.00
Total de servidores públicos	Registro de nomina	Promedio	18.25	0.00	0.00	0.00	0.00

**COMPORTAMIENTO DEL INDICADOR  
DESCRIPCION DE LA META ANUAL**

Registro de asistencia a las capacitaciones

META ANUAL	AVANCE TRIMESTRAL		AVANCE ACUMULADO	
	Programado	Alcanzado	Programado	Alcanzado
16.44	0.00	0.00	0.00	0.00

DESCRIPCION DE RESULTADOS Y JUSTIFICACION EN CASO DE VARIACION SUPERIOR A ±10% RESPECTO A LO PROGRAMADO

**EVALUACION DEL INDICADOR**

DEPENDENCIA GENERAL: G00 CONTRALORIA INTERNA

DEPENDENCIA AUXILIAR: G00 CONTRALORIA INTERNA



ELABORÓ

VO. BO.

MTRO. CHRISTIAN SALVADOR GOMEZ SANCHEZ

ROSA FLORES RICHARDO



**ORGANISMO DE AGUA DE SAN MATEO ATENCO**

**PbRm-08b FICHA TECNICA DE SEGUIMIENTO DE INDICADORES 2023 DE GESTIÓN O ESTRATEGICO**

TIPO DE FICHA: OSFEM

PILAR DE DESARROLLO / EJE TRANSVERSAL: II Eje transversal II: Gobierno Moderno, Capaz y Responsable

TEMA DE DESARROLLO: Eficiencia y eficacia en el sector público

PROGRAMA PRESUPUESTARIO: 01030401 Desarrollo de la función pública y ética en el servicio público

PROYECTO PRESUPUESTARIO: 010304010101 Fiscalización, control y evaluación interna de la gestión pública

OBJETIVO DEL PROGRAMA PRESUPUESTARIO: Considera las acciones orientadas a la mejora en la prestación de los servicios que recibe la población de manera clara, honesta, pronta y expedita, promoviendo que los servidores públicos realicen su función con calidez, y cuenten con las competencias y conducta ética necesarias en el servicio público, conforme a los principios que rigen la actuación del servidor público.

DEPENDENCIA GENERAL: G00 CONTRALORIA INTERNA

DEPENDENCIA AUXILIAR: G00 CONTRALORIA INTERNA

NOMBRE DEL INDICADOR: Porcentaje de carteles informativos.

FÓRMULA DEL CÁLCULO: (Carteles informativos elaborados/Carteles informativos requeridos) \*100

INTERPRETACIÓN: Se difunde carteles informativos

DIMENSION QUE ATIENDE: Eficiencia

DESCRIPCIÓN DEL FACTOR DE COMPARACIÓN: Garantizar la participación social

AMBITO GEOGRAFICO: Municipal

COBERTURA: Municipal

LINEA BASE: 2 Año anterior

Numero: NA 3.1

FRECUENCIA DE MEDICIÓN: Trimestral

**ESTRUCTURA DEL INDICADOR**

**COMPORTAMIENTO DE LAS VARIABLES DURANTE EL TRIMESTRE: Enero-Marzo**

VARIABLE	UNIDAD DE MEDIDA	OPERACION	META ANUAL	AVANCE TRIMESTRAL		AVANCE ACUMULADO	
				Programado	%	Programado	%
Carteles informativos elaborados	Registro de Carteles	Sumable	2.00	2.00	100.00	2.00	100.00
Carteles informativos requeridos	Registro de Carteles	Sumable	2.00	2.00	100.00	2.00	100.00

**COMPORTAMIENTO DEL INDICADOR**

**DESCRIPCION DE LA META ANUAL**

META ANUAL	AVANCE TRIMESTRAL		AVANCE ACUMULADO	
	Programado	Alcanzado	Programado	Alcanzado
100.00	100.00	100.00	100.00	100.00

TRIMESTRE: Enero-Marzo

**EVALUACION DEL INDICADOR**

DEPENDENCIA GENERAL: G00 CONTRALORIA INTERNA

DEPENDENCIA AUXILIAR: G00 CONTRALORIA INTERNA



VO. BO.

ELABORÓ: ROSA FLORES PICHARDO

MITRO. CHRISTIAN SALVADOR GÓMEZ SANCHEZ



**ORGANISMO DE AGUA DE SAN MATEO ATENCO**

**PbRm-08b FICHA TECNICA DE SEGUIMIENTO DE INDICADORES 2023 DE GESTIÓN O ESTRATEGICO**

TIPO DE FICHA: OSFEM

**PILAR DE DESARROLLO / EJE TRANSVERSAL:** II Eje transversal II: Gobierno Moderno, Capaz y Responsable  
**TEMA DE DESARROLLO:** Sistema Anticorrupción del Estado de México y Municipios  
**PROGRAMA PRESUPUESTARIO:** 01030402 Sistema Anticorrupción del Estado de México y Municipios  
**PROYECTO PRESUPUESTARIO:** 010304020201 Responsabilidades administrativas  
 010304020204 Investigación de faltas administrativas  
**OBJETIVO DEL PROGRAMA PRESUPUESTARIO:** Conjunto de acciones orientadas a establecer las bases de coordinación entre el Estado y los Municipios para el funcionamiento de los Sistemas Anticorrupción, de conformidad con lo dispuesto en la Constitución Política de los Estados Unidos Mexicanos, la Constitución Política del Estado Libre y Soberano de México y la Ley General del Sistema Nacional Anticorrupción y la Ley del Sistema Anticorrupción  
**DEPENDENCIA GENERAL:** G00 CONTRALORIA INTERNA  
**DEPENDENCIA AUXILIAR:** G00 CONTRALORIA INTERNA

**ESTRUCTURA DEL INDICADOR**

**NOMBRE DEL INDICADOR:** Porcentaje de cumplimiento de acciones de vinculación interinstitucional en materia de anticorrupción.  
**FÓRMULA DEL CÁLCULO:** (Número de acciones de vinculación de institucional en materia de anticorrupción realizadas/Total de acciones de vinculación de institucional programadas) \*100  
**INTERPRETACIÓN:**

**DIMENSIÓN QUE ATIENDE:** Eficiencia  
**DESCRIPCIÓN DEL FACTOR DE COMPARACIÓN:**  
**AMBITO GEOGRAFICO:**  
**COBERTURA:**  
**LINEA BASE**

FRECUENCIA DE MEDICIÓN: Trimestral

Numero: NC 1 No aplica

COMPORTAMIENTO DE LAS VARIABLES DURANTE EL TRIMESTRE: Enero-Marzo										
VARIABLE	UNIDAD DE MEDIDA	OPERACION	META ANUAL		AVANCE TRIMESTRAL		AVANCE ACUMULADO			
			Programado	%	Programado	%	Programado	%	Alcanzado	%
Número de acciones de vinculación de institucional en materia de anticorrupción realizadas			0.00	0.00	0.00	0.00	0.00	0.00	0.00	0.00
Total de acciones de vinculación de institucional programadas			0.00	0.00	0.00	0.00	0.00	0.00	0.00	0.00

**COMPORTAMIENTO DEL INDICADOR**  
DESCRIPCION DE LA META ANUAL

META ANUAL	TRIMESTRE: Enero-Marzo			
	Programado	Alcanzado	SEMAFORO	EF%
0.00	0.00	0.00	0.00	0.00

DESCRIPCIÓN DE RESULTADOS Y JUSTIFICACIÓN EN CASO DE VARIACIÓN SUPERIOR A ±10% RESPECTO A LO PROGRAMADO

**EVALUACION DEL INDICADOR**

**DEPENDENCIA GENERAL:** G00 CONTRALORIA INTERNA  
**DEPENDENCIA AUXILIAR:** G00 CONTRALORIA INTERNA



VO. BO.

ROSA FLORES PICHARDO





ORGANISMO DE AGUA DE SAN MATEO ATENCO

PILAR DE DESARROLLO / EJE TRANSVERSAL: II Eje transversal II: Gobierno Moderno, Capaz y Responsable

TEMA DE DESARROLLO: Sistema Anticorrupción del Estado de México y Municipios

PROGRAMA PRESUPUESTARIO: 01030402 Sistema Anticorrupción del Estado de México y Municipios

PROYECTO PRESUPUESTARIO: 010304020201 Responsabilidades administrativas

010304020204 Investigación de fallas administrativas

OBJETIVO DEL PROGRAMA PRESUPUESTARIO: Conjunto de acciones orientadas a establecer las bases de coordinación entre el Estado y los Municipios para el funcionamiento de los Sistemas Anticorrupción, de conformidad con lo dispuesto en la Constitución Política de los Estados Unidos Mexicanos, la Constitución Política del Estado Libre y Soberano de México y la Ley General del Sistema Nacional Anticorrupción y la Ley del Sistema Anticorrupción

DEPENDENCIA GENERAL: G00 CONTRALORIA INTERNA

DEPENDENCIA AUXILIAR: G00 CONTRALORIA INTERNA

ESTRUCTURA DEL INDICADOR

NOMBRE DEL INDICADOR: Porcentaje de atención de insumos técnicos requeridos por el Comité Coordinador del Sistema Municipal Anticorrupción.

FÓRMULA DEL CÁLCULO: (Número de insumos técnicos requeridos por el Comité Coordinador del Sistema Municipal Anticorrupción atendidos / Total de insumos técnicos requeridos por el Comité Coordinador del Sistema Municipal Anticorrupción) \* 100

INTERPRETACIÓN:

DIMENSIÓN QUE ATIENDE: Eficiencia

DESCRIPCIÓN DEL FACTOR DE COMPARACIÓN:

AMBITO GEOGRAFICO:

COBERTURA:

LINEA BASE

Numero: NC 5 No aplica

FRECUENCIA DE MEDICIÓN: Trimestral

TIPO DE FICHA: OSFEM

PbRm-08b FICHA TECNICA DE SEGUIMIENTO DE INDICADORES 2023 DE GESTIÓN O ESTRATEGICO

010304020202 Declaración de situación patrimonial; de interés y constancia de la declaración fiscal de

COMPORTAMIENTO DE LAS VARIABLES DURANTE EL TRIMESTRE: Enero-Marzo

VARIABLE	UNIDAD DE MEDIDA	OPERACION	META ANUAL		AVANCE TRIMESTRAL		AVANCE ACUMULADO	
			Programado	Alcanzado	%	Alcanzado	%	Alcanzado
Número de insumos técnicos requeridos por el Comité Coordinador del Sistema Municipal Anticorrupción atendidos			0.00	0.00	0.00	0.00	0.00	0.00
Total de insumos técnicos requeridos por el Comité Coordinador del Sistema Municipal Anticorrupción			0.00	0.00	0.00	0.00	0.00	0.00

COMPORTAMIENTO DEL INDICADOR

DESCRIPCIÓN DE LA META ANUAL

No Aplica

META ANUAL	TRIMESTRE: Enero-Marzo						
	AVANCE TRIMESTRAL		AVANCE ACUMULADO				
Programado	Alcanzado	EF%	SEMAFORO	Programado	Alcanzado	EF%	SEMAFORO
0.00	0.00	0.00	0.00	0.00	0.00	0.00	0.00

DESCRIPCIÓN DE RESULTADOS Y JUSTIFICACIÓN EN CASO DE VARIACIÓN SUPERIOR A ± 10 % RESPECTO A LO PROGRAMADO

EVALUACION DEL INDICADOR

DEPENDENCIA GENERAL: G00 CONTRALORIA INTERNA

DEPENDENCIA AUXILIAR: G00 CONTRALORIA INTERNA



ELABORACIÓN

VO. BO.

MITRO, CHRISTIAN SALVADOR GOMEZ SANCHEZ

ROSA FLORES PICHARDO



**ORGANISMO DE AGUA DE SAN MATEO ATENCO**

**PbRm-08b FICHA TECNICA DE SEGUIMIENTO DE INDICADORES 2023 DE GESTIÓN O ESTRATEGICO**

TIPO DE FICHA: OSFEM

PILAR DE DESARROLLO / EJE TRANSVERSAL: II Eje transversal II: Gobierno Moderno, Capaz y Responsable

TEMA DE DESARROLLO: Sistema Anticorrupción del Estado de México y Municipios

PROGRAMA PRESUPUESTARIO: 01030402 Sistema Anticorrupción del Estado de México y Municipios

PROYECTO PRESUPUESTARIO: 010304020201 Responsabilidades administrativas

010304020204 Investigación de faltas administrativas

OBJETIVO DEL PROGRAMA PRESUPUESTARIO: Conjunto de acciones orientadas a establecer las bases de coordinación entre el Estado y los Municipios para el funcionamiento de los Sistemas Anticorrupción, de conformidad con lo dispuesto en la Constitución Política de los Estados Unidos Mexicanos, la Constitución Política del Estado Libre y Soberano de México y la Ley General del Sistema Nacional Anticorrupción y la Ley del Sistema Anticorrupción

DEPENDENCIA GENERAL: G00 CONTRALORIA INTERNA

DEPENDENCIA AUXILIAR: G00 CONTRALORIA INTERNA

**ESTRUCTURA DEL INDICADOR**

NOMBRE DEL INDICADOR: Porcentaje de convenios, acuerdos o demás acciones consensuales en materia de anticorrupción firmados.

FÓRMULA DEL CÁLCULO: (Número de convenios, acuerdos o demás acciones consensuales en materia de anticorrupción realizadas/Total de convenios, acuerdos o demás acciones consensuales en materia de anticorrupción programadas) \*100

INTERPRETACIÓN:

DIMENSIÓN QUE ATIENDE: Eficiencia

DESCRIPCIÓN DEL FACTOR DE COMPARACIÓN:

AMBITO GEOGRAFICO:

COBERTURA:

LINEA BASE

Numero: NA 1.1 No aplica

FRECUENCIA DE MEDICIÓN: Trimestral

010304020202 Declaración de situación patrimonial, de interés y constancia de la declaración fiscal de

COMPORTAMIENTO DE LAS VARIABLES DURANTE EL TRIMESTRE: Enero-Marzo									
VARIABLE	UNIDAD DE MEDIDA	OPERACION	META ANUAL	AVANCE TRIMESTRAL		AVANCE ACUMULADO		%	%
				Programado	Alcanzado	Programado	Alcanzado		
Número de convenios, acuerdos o demás acciones consensuales en materia de anticorrupción realizadas			0.00	0.00	0.00	0.00	0.00	0.00	0.00
Total de convenios, acuerdos o demás acciones consensuales en materia de anticorrupción programadas			0.00	0.00	0.00	0.00	0.00	0.00	0.00

**COMPORTAMIENTO DEL INDICADOR**

DESCRIPCIÓN DE LA META ANUAL

No Aplica

TRIMESTRE: Enero-Marzo					
META ANUAL	AVANCE TRIMESTRAL			AVANCE ACUMULADO	
	Programado	Alcanzado	EF%	Programado	Alcanzado
0.00	0.00	0.00	0.00	0.00	0.00
DESCRIPCIÓN DE RESULTADOS Y JUSTIFICACIÓN EN CASO DE VARIACIÓN SUPERIOR A +10 % RESPECTO A LO PROGRAMADO					

**EVALUACION DEL INDICADOR**

DEPENDENCIA GENERAL: G00 CONTRALORIA INTERNA

DEPENDENCIA AUXILIAR: G00 CONTRALORIA INTERNA




ELABORÓ

VO. BO.

MTRO. CHRISTIAN SALVADOR GOMEZ SANCHEZ

ROSA FLORES PICHARDO



**ORGANISMO DE AGUA DE SAN MATEO ATENCO**

**PbRm-08b FICHA TECNICA DE SEGUIMIENTO DE INDICADORES 2023 DE GESTIÓN O ESTRATEGICO**

TIPO DE FICHA: OSFEM

PILAR DE DESARROLLO / EJE TRANSVERSAL: II Eje transversal II: Gobierno Moderno, Capaz y Responsable

TEMA DE DESARROLLO: Sistema Anticorrupción del Estado de México y Municipios

PROGRAMA PRESUPUESTARIO: 01030402 Sistema Anticorrupción del Estado de México y Municipios

PROYECTO PRESUPUESTARIO: 010304020201 Responsabilidades administrativas

010304020204 Investigación de faltas administrativas

OBJETIVO DEL PROGRAMA PRESUPUESTARIO: Conjunto de acciones orientadas a establecer las bases de coordinación entre el Estado y los Municipios para el funcionamiento de los Sistemas Anticorrupción, de conformidad con lo dispuesto en la Constitución Política de los Estados Unidos Mexicanos, la Constitución Política del Estado Libre y Soberano de México y la Ley General del Sistema Nacional Anticorrupción y la Ley del Sistema Anticorrupción

DEPENDENCIA GENERAL: G00 CONTRALORIA INTERNA

DEPENDENCIA AUXILIAR: G00 CONTRALORIA INTERNA

NOMBRE DEL INDICADOR: Porcentaje de cumplimiento en la elaboración del programa anual de auditorías

FÓRMULA DEL CÁLCULO: (Programa anual de auditorías realizado/Programa anual de auditorías programado) \*100

INTERPRETACIÓN:

Dimensión que atiende: Eficiencia

Descripción del factor de comparación:

Ámbito geográfico:

Cobertura:

Línea base

Número: NA 3.1 No aplica

Frecuencia de medición: Trimestral

010304020202 Declaración de situación patrimonial, de interés y constancia de la declaración fiscal de

**ESTRUCTURA DEL INDICADOR**

**COMPORTAMIENTO DE LAS VARIABLES DURANTE EL TRIMESTRE: Enero-Marzo**

VARIABLE	UNIDAD DE MEDIDA	OPERACION	META ANUAL	AVANCE TRIMESTRAL		AVANCE ACUMULADO	
				Programado	% Alcanzado	Programado	% Alcanzado
Programa anual de auditorías realizado			0.00	0.00	0.00	0.00	0.00
Programa anual de auditorías programado			0.00	0.00	0.00	0.00	0.00

**COMPORTAMIENTO DEL INDICADOR**

DESCRIPCIÓN DE LA META ANUAL

No Aplica

META ANUAL	TRIMESTRE: Enero-Marzo						
	AVANCE TRIMESTRAL		AVANCE ACUMULADO				
Programado	Alcanzado	EF%	SEMAFORO	Programado	Alcanzado	EF%	SEMAFORO
0.00	0.00	0.00		0.00	0.00	0.00	

DESCRIPCIÓN DE RESULTADOS Y JUSTIFICACIÓN EN CASO DE VARIACIÓN SUPERIOR A ± 10 % RESPECTO A LO PROGRAMADO

**EVALUACION DEL INDICADOR**

DEPENDENCIA GENERAL: G00 CONTRALORIA INTERNA


DEPENDENCIA AUXILIAR: G00 CONTRALORIA INTERNA



ELABORÓ

VO. BO. ROSA FLORES PICHARDO

MITRO. CHRISTIAN SALVADOR GOMEZ SANCHEZ



**ORGANISMO DE AGUA DE SAN MATEO ATENCO**

PILAR DE DESARROLLO / EJE TRANSVERSAL: II Eje transversal II: Gobierno Moderno, Capaz y Responsable

TEMA DE DESARROLLO: Sistema Anticorrupción del Estado de México y Municipios

PROGRAMA PRESUPUESTARIO: 01030402 Sistema Anticorrupción del Estado de México y Municipios

PROYECTO PRESUPUESTARIO: 010304020201 Responsabilidades administrativas

010304020204 Investigación de faltas administrativas

OBJETIVO DEL PROGRAMA PRESUPUESTARIO: Conjunto de acciones orientadas a establecer las bases de coordinación entre el Estado y los Municipios para el funcionamiento de los Sistemas Anticorrupción, de conformidad con lo dispuesto en la Constitución Política de los Estados Unidos Mexicanos, la Constitución Política del Estado Libre y Soberano de México y la Ley General del Sistema Nacional Anticorrupción y la Ley del Sistema Anticorrupción

DEPENDENCIA GENERAL: G00 CONTRALORIA INTERNA

DEPENDENCIA AUXILIAR: G00 CONTRALORIA INTERNA

NOMBRE DEL INDICADOR: Promedio de servidores públicos asistentes a los eventos de concientización.

FÓRMULA DEL CÁLCULO: (Servidores públicos que asisten a los eventos/Total de eventos de concientización)

INTERPRETACIÓN: Convocatoria de servidores públicos a eventos sobre la concientización y prevención de los actos de corrupción

DIMENSIÓN QUE ATIENDE: Eficiencia

DESCRIPCIÓN DEL FACTOR DE COMPARACIÓN: Los servidores públicos asisten a los eventos de concientización y prevención de los actos de corrupción

AMBITO GEOGRAFICO: Municipal

COBERTURA: Municipal

LINEA BASE: 2 Año anterior

Numero: NA 4.1

**PbRm-08b FICHA TECNICA DE SEGUIMIENTO DE INDICADORES 2023 DE GESTIÓN O ESTRATEGICO**

TIPO DE FICHA: OSFEM

010304020202 Declaración de situación patrimonial, de interés y constancia de la declaración fiscal de

**ESTRUCTURA DEL INDICADOR**

FRECUENCIA DE MEDICIÓN: Trimestral

**COMPORTAMIENTO DE LAS VARIABLES DURANTE EL TRIMESTRE: Enero-Marzo**

VARIABLE	UNIDAD DE MEDIDA	OPERACION	META ANUAL	AVANCE TRIMESTRAL		AVANCE ACUMULADO	
				Programado	%	Programado	%
Servidores públicos que asisten a los eventos	No. de servidores públicos	Promedio	6.00	0.00	0.00	0.00	0.00
Total de eventos de concientización	Eventos realizado	Promedio	0.50	0.00	0.00	0.00	0.00

**COMPORTAMIENTO DEL INDICADOR**

DESCRIPCIÓN DE LA META ANUAL

Convocatoria de servidores públicos a eventos sobre la concientización y prevención de los actos de corrupción

META ANUAL	AVANCE TRIMESTRAL				AVANCE ACUMULADO	
	Programado	Alcanzado	EF%	SEMAFORO	Programado	Alcanzado
12.00	0.00	0.00	0.00	SEMAFORO	0.00	0.00

DESCRIPCIÓN DE RESULTADOS Y JUSTIFICACIÓN EN CASO DE VARIACIÓN SUPERIOR A ± 10 % RESPECTO A LO PROGRAMADO

**EVALUACION DEL INDICADOR**


DEPENDENCIA GENERAL: G00 CONTRALORIA INTERNA

DEPENDENCIA AUXILIAR: G00 CONTRALORIA INTERNA



VO. BO.

ROSA FLORES PICHARDO



**ORGANISMO DE AGUA DE SAN MATEO ATENCO**

PILAR DE DESARROLLO / EJE TRANSVERSAL: II Eje transversal II: Gobierno Moderno, Capaz y Responsable

TEMA DE DESARROLLO: Sistema Anticorrupción del Estado de México y Municipios

PROGRAMA PRESUPUESTARIO: 01030402 Sistema Anticorrupción del Estado de México y Municipios

PROYECTO PRESUPUESTARIO: 010304020201 Responsabilidades administrativas

OBJETIVO DEL PROGRAMA PRESUPUESTARIO: 010304020204 Investigación de faltas administrativas

DEPENDENCIA GENERAL: Política de los Estados Unidos Mexicanos, la Constitución Política del Estado Libre y Soberano de México y la Ley General del Sistema Nacional Anticorrupción y la Ley del Sistema Anticorrupción

DEPENDENCIA AUXILIAR: G00 CONTRALORIA INTERNA

G00 CONTRALORIA INTERNA

**ESTRUCTURA DEL INDICADOR**

NOMBRE DEL INDICADOR: Porcentaje de cumplimiento en la elaboración del Programa Anual de Trabajo del Comité Coordinador Municipal.

FÓRMULA DEL CÁLCULO: (Programa Anual de Trabajo del Comité Coordinador Municipal elaborado / Programa Anual de Trabajo del Comité Coordinador Municipal programado a realizar) \*100

INTERPRETACIÓN:

DIMENSIÓN QUE ATIENDE: Eficiencia

DESCRIPCIÓN DEL FACTOR DE COMPARACIÓN:

AMBITO GEOGRAFICO:

COBERTURA:

LINEA BASE

Numero: NA 5.1 No aplica

TIPO DE FICHA: OSFEM

**PbRm-08b FICHA TECNICA DE SEGUIMIENTO DE INDICADORES 2023 DE GESTIÓN O ESTRATEGICO**

010304020202 Declaración de situación patrimonial; de interés y constancia de la declaración fiscal de

FRECUENCIA DE MEDICIÓN: Trimestral

**COMPORTAMIENTO DE LAS VARIABLES DURANTE EL TRIMESTRE: Enero-Marzo**

VARIABLE	UNIDAD DE MEDIDA	OPERACION	META ANUAL	AVANCE TRIMESTRAL		AVANCE ACUMULADO	
				Programado	% Alcanzado	Programado	% Alcanzado
Programa Anual de Trabajo del Comité Coordinador Municipal elaborado			0.00	0.00	0.00	0.00	0.00
Programa Anual de Trabajo del Comité Coordinador Municipal programado a realizar			0.00	0.00	0.00	0.00	0.00

**COMPORTAMIENTO DEL INDICADOR**

DESCRIPCIÓN DE LA META ANUAL

No Aplica


META ANUAL	AVANCE TRIMESTRAL		AVANCE ACUMULADO	
	Programado	Alcanzado	Programado	Alcanzado
0.00	0.00	0.00	0.00	0.00

DESCRIPCIÓN DE RESULTADOS Y JUSTIFICACIÓN EN CASO DE VARIACIÓN SUPERIOR A ± 10 % RESPECTO A LO PROGRAMADO

**EVALUACION DEL INDICADOR**

DEPENDENCIA GENERAL: G00 CONTRALORIA INTERNA

DEPENDENCIA AUXILIAR: G00 CONTRALORIA INTERNA



VO. BO.

ROSA FLORES PICHARDO



**ORGANISMO DE AGUA DE SAN MATEO ATENCO**

**PBrm-08b FICHA TECNICA DE SEGUIMIENTO DE INDICADORES 2023 DE GESTIÓN O ESTRATEGICO**

TIPO DE FICHA: OSFEM

PILAR DE DESARROLLO / EJE TRANSVERSAL: II Eje transversal II: Gobierno Moderno, Capaz y Responsable

TEMA DE DESARROLLO: Sistema Anticorrupción del Estado de México y Municipios  
 PROGRAMA PRESUPUESTARIO: 01030402 Sistema Anticorrupción del Estado de México y Municipios  
 PROYECTO PRESUPUESTARIO: 010304020201 Responsabilidades administrativas

010304020204 Investigación de faltas administrativas

Objetivo de acciones orientadas a establecer las bases de coordinación entre el Estado y los Municipios para el funcionamiento de los Sistemas Anticorrupción, de conformidad con lo dispuesto en la Constitución Política de los Estados Unidos Mexicanos, la Constitución Política del Estado Libre y Soberano de México y la Ley General del Sistema Nacional Anticorrupción y la Ley del Sistema Anticorrupción

010304020202 Declaración de situación patrimonial; de interés y constancia de la declaración fiscal de

DEPENDENCIA GENERAL: G00 CONTRALORIA INTERNA

DEPENDENCIA AUXILIAR: G00 CONTRALORIA INTERNA

**ESTRUCTURA DEL INDICADOR**

NOMBRE DEL INDICADOR: Porcentaje de cumplimiento en la integración del Informe Anual de Resultados y Avances del Comité Coordinador Municipal.  
 FÓRMULA DEL CÁLCULO: (Informe Anual de Resultados y Avances del Comité Coordinador Municipal realizados / Informe Anual de Resultados y Avances del Comité Coordinador Municipal programados a realizar) \*100

INTERPRETACIÓN: Eficiencia

DIMENSIÓN QUE ATIENDE: DESCRIPCIÓN DEL FACTOR DE COMPARACIÓN:

ÁMBITO GEOGRÁFICO: COBERTURA: LINEA BASE

Numero: NA 5.2 No aplica

FRECUENCIA DE MEDICIÓN: Trimestral

VARIABLE	UNIDAD DE MEDIDA	OPERACION	META ANUAL	AVANCE TRIMESTRAL		AVANCE ACUMULADO					
				Programado	%	Alcanzado	%	Programado	%	Alcanzado	%
Informe Anual de Resultados y Avances del Comité Coordinador Municipal realizados			0.00	0.00	0.00	0.00	0.00	0.00	0.00	0.00	0.00
Informe Anual de Resultados y Avances del Comité Coordinador Municipal programados a realizar			0.00	0.00	0.00	0.00	0.00	0.00	0.00	0.00	0.00

**COMPORTAMIENTO DEL INDICADOR**  
DESCRIPCION DE LA META ANUAL

META ANUAL	AVANCE TRIMESTRAL			AVANCE ACUMULADO		
	Programado	Alcanzado	EF%	Programado	Alcanzado	EF%
0.00	0.00	0.00	0.00	0.00	0.00	0.00

DESCRIPCION DE RESULTADOS Y JUSTIFICACION EN CASO DE VARIACION SUPERIOR A ± 10 % RESPECTO A LO PROGRAMADO

**EVALUACION DEL INDICADOR**

DEPENDENCIA GENERAL: G00 CONTRALORIA INTERNA  
 DEPENDENCIA AUXILIAR: G00 CONTRALORIA INTERNA



ELABORÓ:   
 VO. BO. ROSA FLORES PICHARDO

MTRO. CHRISTIAN SALVADOR GOMEZ SANCHEZ



ORGANISMO DE AGUA DE SAN MATEO ATENCO

PbRm-08b FICHA TECNICA DE SEGUIMIENTO DE INDICADORES 2023 DE GESTIÓN O ESTRATEGICO

TIPO DE FICHA: OSFEM

PILAR DE DESARROLLO / EJE TRANSVERSAL: II Eje transversal II: Gobierno Moderno, Capaz y Responsable

TEMA DE DESARROLLO: Eficiencia y eficacia en el sector público

PROGRAMA PRESUPUESTARIO: 01030501 Asistencia Jurídica al Ejecutivo

PROYECTO PRESUPUESTARIO: 01030501005 Asesoría jurídica al ayuntamiento

OBJETIVO DEL PROGRAMA PRESUPUESTARIO: Comprende todas las acciones orientadas al fortalecimiento y mejora de los procedimientos regulatorios y conductos legales establecidos, que influyen directamente en la garantía jurídica del gobierno y la sociedad.

DEPENDENCIA GENERAL: D00 UNIDAD JURIDICA

DEPENDENCIA AUXILIAR: 228 Área Jurídica

ESTRUCTURA DEL INDICADOR

NOMBRE DEL INDICADOR: Porcentaje de resoluciones jurídicas emitidas.

FÓRMULA DEL CÁLCULO: (Resoluciones jurídicas emitidas/Total de asuntos jurídicos recibidos)\*100

INTERPRETACIÓN: Representa las resoluciones jurídicas sujetas a derecho emitidas por los Tribunales

DIMENSIÓN QUE ATIENDE: Eficiencia

DESCRIPCIÓN DEL FACTOR DE COMPARACIÓN: Los tribunales emiten resoluciones jurídicas sujetas a derecho

AMBITO GEOGRAFICO: Municipal

COBERTURA: Municipal

LINEA BASE: 1 Año anterior

Numero: NA 1.1

FRECUENCIA DE MEDICIÓN: Trimestral

COMPORTAMIENTO DE LAS VARIABLES DURANTE EL TRIMESTRE: Enero-Marzo

VARIABLE	UNIDAD DE MEDIDA	OPERACION	META ANUAL	AVANCE TRIMESTRAL		AVANCE ACUMULADO	
				Programado	%	Programado	%
Resoluciones jurídicas emitidas	Expedientes legales	Sumable	3,00	1,00	33,33	1,00	33,33
Total de asuntos jurídicos recibidos	Expedientes legales	Sumable	3,00	1,00	33,33	1,00	33,33

COMPORTAMIENTO DEL INDICADOR

DESCRIPCION DE LA META ANUAL

Resoluciones jurídicas sujetas de derecho, conforme al marco jurídico, normativo y procedimental aplicable en la materia

META ANUAL	AVANCE TRIMESTRAL		AVANCE ACUMULADO	
	Programado	Alcanzado	Programado	Alcanzado
100.00	100.00	100.00	100.00	100.00

DESCRIPCION DE RESULTADOS Y JUSTIFICACION EN CASO DE VARIACION SUPERIOR A ±10% RESPECTO A LO PROGRAMADO

EVALUACION DEL INDICADOR

DEPENDENCIA GENERAL: D00 UNIDAD JURIDICA

DEPENDENCIA AUXILIAR: 228 Área Jurídica

*[Signature]*  
 ELABORÓ  
*[Signature]*

*[Signature]*  
 VO. BO.  
 ROSA FLORES PICHARDO

HC. OMAR ZEPEDA DELGADILLO



**ORGANISMO DE AGUA DE SAN MATEO ATENCO**

**PdRm-08b FICHA TECNICA DE SEGUIMIENTO DE INDICADORES 2023 DE GESTIÓN O ESTRATEGICO**

TIPO DE FICHA: OSFEM

**PILAR DE DESARROLLO / EJE TRANSVERSAL:** II Eje transversal II: Gobierno Moderno, Capaz y Responsable

**TEMA DE DESARROLLO:** Eficiencia y eficacia en el sector público

**PROGRAMA PRESUPUESTARIO:** 01030501 Asistencia jurídica al Ejecutivo

**PROYECTO PRESUPUESTARIO:** 010305010105 Asesoría jurídica al ayuntamiento

**OBJETIVO DEL PROGRAMA PRESUPUESTARIO:** Comprende todas las acciones orientadas al fortalecimiento y mejora de los procedimientos regulatorios y conductos legales establecidos, que influyan directamente en la garantía jurídica del gobierno y la sociedad.

**DEPENDENCIA GENERAL:** D00 UNIDAD JURIDICA

**DEPENDENCIA AUXILIAR:** 228 Área Jurídica

**NOMBRE DEL INDICADOR:** Porcentaje de notificaciones jurídicas presentadas.

**FÓRMULA DEL CÁLCULO:** (Notificaciones jurídicas presentadas/Notificaciones jurídicas programadas)\*100

**INTERPRETACIÓN:** Representa las notificaciones jurídicas presentadas a las personas físicas o jurídico colectivas involucradas en casos jurídicos y que sean requeridas por el Organismo

**DIMENSIÓN QUE ATIENDE:** Eficiencia

**DESCRIPCIÓN DEL FACTOR DE COMPARACIÓN:** La persona física o jurídico colectiva involucrada en los casos jurídicos son requeridas

**AMBITO GEOGRAFICO:** Municipal

**COBERTURA:** Municipal

**LINEA BASE:** 4 Año anterior

**Numero:** NA 1.2

**FRECUENCIA DE MEDICIÓN:** Trimestral

**ESTRUCTURA DEL INDICADOR**

**COMPORTAMIENTO DE LAS VARIABLES DURANTE EL TRIMESTRE: Enero-Marzo**

VARIABLE	UNIDAD DE MEDIDA	OPERACION	META ANUAL	AVANCE TRIMESTRAL		AVANCE ACUMULADO	
				Programado	%	Programado	%
Notificaciones jurídicas presentadas	Expedientes legales	Sumable	2.00	1.00	50.00	1.00	50.00
Notificaciones jurídicas programadas	Expedientes legales	Sumable	2.00	1.00	50.00	1.00	50.00

**COMPORTAMIENTO DEL INDICADOR**

Representa las notificaciones jurídicas presentadas a las personas físicas o jurídico colectivas involucradas en casos jurídicos y que sean requeridas por el Organismo

META ANUAL	AVANCE TRIMESTRAL		AVANCE ACUMULADO	
	Programado	Alcanzado	Programado	Alcanzado
100.00	100.00	100.00	100.00	100.00

DESCRIPCIÓN DE RESULTADOS Y JUSTIFICACIÓN EN CASO DE VARIACIÓN SUPERIOR A ± 10 % RESPECTO A LO PROGRAMADO

**EVALUACION DEL INDICADOR**

**DEPENDENCIA GENERAL:** D00 UNIDAD JURIDICA

**DEPENDENCIA AUXILIAR:** 228 Área Jurídica


ELABORO:

VO. BO.

HELIO OMAR ZEPEDA DELGADILLO

ROSA FLORES PICHARDO





**ORGANISMO DE AGUA DE SAN MATEO ATENCO**

**PbRm-08b FICHA TECNICA DE SEGUIMIENTO DE INDICADORES 2023 DE GESTIÓN O ESTRATEGICO**

TIPO DE FICHA: OSFEM

**PILAR DE DESARROLLO / EJE TRANSVERSAL:** II Eje transversal II: Gobierno Moderno, Capaz y Responsable

**TEMA DE DESARROLLO:** Eficiencia y eficacia en el sector público

**PROGRAMA PRESUPUESTARIO:** 01030501 Asistencia jurídica al Ejecutivo

**PROYECTO PRESUPUESTARIO:** 010305010105 Asesoría jurídica al ayuntamiento

**OBJETIVO DEL PROGRAMA PRESUPUESTARIO:** Comprende todas las acciones orientadas al fortalecimiento y mejora de los procedimientos regulatorios y conductos legales establecidos, que influyen directamente en la garantía jurídica del gobierno y la sociedad.

**DEPENDENCIA GENERAL:** D00 UNIDAD JURÍDICA

**DEPENDENCIA AUXILIAR:** 228 Área Jurídica

**NOMBRE DEL INDICADOR:** Porcentaje de tramitación de asuntos jurídicos realizados.

**FÓRMULA DEL CÁLCULO:** (Tramites de asuntos jurídicos realizados/Tramites de asuntos jurídicos programados)\*100

**INTERPRETACIÓN:** Representa los casos jurídicos que involucran al Organismo y que requieren la intervención de la Autoridad Municipal en su desahogo

**DIMENSIÓN QUE ATIENDE:** Eficiencia

**DESCRIPCIÓN DEL FACTOR DE COMPARACIÓN:** Se presentan casos jurídicos que involucran al Organismo y requieren la intervención en su desahogo

**AMBITO GEOGRAFICO:** Municipal

**COBERTURA:** Municipal

**LÍNEA BASE:** 3 Año anterior

**Numero:** NA 2.1

**ESTRUCTURA DEL INDICADOR**

FRECUENCIA DE MEDICIÓN: Trimestral

**COMPORTAMIENTO DE LAS VARIABLES DURANTE EL TRIMESTRE: Enero-Marzo**

VARIABLE	UNIDAD DE MEDIDA	OPERACION	META ANUAL	AVANCE TRIMESTRAL		AVANCE ACUMULADO	
				Programado	% Alcanzado	Programado	% Alcanzado
Tramites de asuntos jurídicos realizados	Expedientes legales	Sumable	1,00	0,00	0,00	0,00	0,00
Tramites de asuntos jurídicos programados	Expedientes legales	Sumable	1,00	0,00	0,00	0,00	0,00

**COMPORTAMIENTO DEL INDICADOR**

DESCRIPCION DE LA META ANUAL

Se presentan casos jurídicos que involucran al Organismo en su Tramitación en los tribunales competentes

META ANUAL	AVANCE TRIMESTRAL		AVANCE ACUMULADO	
	Programado	EF%	Programado	EF%
100,00	0,00	0,00	0,00	0,00

TRIMESTRE: Enero-Marzo

DESCRIPCIÓN DE RESULTADOS Y JUSTIFICACIÓN EN CASO DE VARIACIÓN SUPERIOR A ± 10 %, RESPECTO A LO PROGRAMADO

**EVALUACION DEL INDICADOR**

**DEPENDENCIA GENERAL:** D00 UNIDAD JURÍDICA

**DEPENDENCIA AUXILIAR:** 228 Área Jurídica

ELABORADO:

LIC. OMAR ZEPEDA DELGADILLO

VO. BO:

ROSA FLORES PICHARDO



**ORGANISMO DE AGUA DE SAN MATEO ATENCO**

**PBRm-08b FICHA TECNICA DE SEGUIMIENTO DE INDICADORES 2023 DE GESTIÓN O ESTRATEGICO**

TIPO DE FICHA: OSFEM

**PILAR DE DESARROLLO / EJE TRANSVERSAL:** II Eje transversal II: Gobierno Moderno, Capaz y Responsable

**TEMA DE DESARROLLO:** Eficiencia y eficacia en el sector público

**PROGRAMA PRESUPUESTARIO:** 01030501 Asistencia jurídica al Ejecutivo

**PROYECTO PRESUPUESTARIO:** 010305010105 Asesoría jurídica al ayuntamiento

**OBJETIVO DEL PROGRAMA PRESUPUESTARIO:** Comprende todas las acciones orientadas al fortalecimiento y mejora de los procedimientos regulatorios y conductos legales establecidos, que influyen directamente en la garantía jurídica del gobierno y la sociedad.

**DEPENDENCIA GENERAL:** D00 UNIDAD JURIDICA

**DEPENDENCIA AUXILIAR:** 228 Área Jurídica

**ESTRUCTURA DEL INDICADOR**

**NOMBRE DEL INDICADOR:** Porcentaje de asesorías de mediación y conciliación de diferendos entre las partes en conflicto.

**FORMULA DEL CÁLCULO:** (Asesorías de mediación y conciliación de diferendos entre las partes en conflicto realizadas/Asesorías de mediación y conciliación de diferendos entre las partes en conflicto programadas)\*100

**INTERPRETACIÓN:** Representa Asesorías jurídica a la ciudadanía a petición de parte

**DIMENSIÓN QUE ATIENDE:** Eficiencia

**DESCRIPCIÓN DEL FACTOR DE COMPARACIÓN:** La ciudadanía requiere de la intervención para la solventación de conflictos

**AMBITO GEOGRAFICO:** Municipal

**COBERTURA:** Municipal

**LINEA BASE:** 12 Año anterior

**Numero:** NA 2.2

**FRECUENCIA DE MEDICIÓN:** Trimestral

**COMPORTAMIENTO DE LAS VARIABLES DURANTE EL TRIMESTRE: Enero-Marzo**

VARIABLE	UNIDAD DE MEDIDA	OPERACION	META ANUAL	AVANCE TRIMESTRAL			AVANCE ACUMULADO		
				Programado	%	Alcanzado	Programado	%	Alcanzado
Asesorías de mediación y conciliación de diferendos entre las partes en conflicto realizadas	Blacora	Sumable	12,00	3,00	25,00	3,00	100,00	3,00	100,00
Asesorías de mediación y conciliación de diferendos entre las partes en conflicto programadas	Blacora	Sumable	12,00	3,00	25,00	3,00	100,00	3,00	100,00

**COMPORTAMIENTO DEL INDICADOR**

DESCRIPCION DE LA META ANUAL

Asesoría jurídica a la ciudadanía a petición de parte.

META ANUAL	AVANCE TRIMESTRAL			AVANCE ACUMULADO		
	Programado	Alcanzado	EF%	Programado	Alcanzado	EF%
100.00	100.00	100.00	100.00	100.00	100.00	100.00

DESCRIPCIÓN DE RESULTADOS Y JUSTIFICACIÓN EN CASO DE VARIACIÓN SUPERIOR A ± 10 % RESPECTO A LO PROGRAMADO

**EVALUACION DEL INDICADOR**

**DEPENDENCIA GENERAL:** D00 UNIDAD JURIDICA

**DEPENDENCIA AUXILIAR:** 228 Área Jurídica

*ELABORÓ*  
*mar*

VO. BO.

LIC. OMAR-ZEPEDA DELGADILLO

ROSA FLORES PICHARDO





**ORGANISMO DE AGUA DE SAN MATEO ATENCO**

**PRM-08b FICHA TECNICA DE SEGUIMIENTO DE INDICADORES 2023 DE GESTIÓN O ESTRATEGICO**

TIPO DE FICHA: OSFEM

PILAR DE DESARROLLO / EJE TRANSVERSAL: II Eje transversal II: Gobierno Moderno, Capaz y Responsable

TEMA DE DESARROLLO: Finanzas públicas sanas

PROGRAMA PRESUPUESTARIO: 01050202 Fortalecimiento de los ingresos

PROYECTO PRESUPUESTARIO: 010502020101 Captación y recaudación de ingresos

OBJETIVO DEL PROGRAMA PRESUPUESTARIO: Incluye acciones que permitan elevar la calidad, capacidad y equidad tributaria, con seguridad jurídica, transparencia y simplificación de trámites para el contribuyente, desarrollando un régimen fiscal que amplíe la base de contribuyentes e intensificando las acciones de control para el cumplimiento de las obligaciones tributarias que eviten la elusión y evasión fiscal.

DEPENDENCIA GENERAL: B01 Finanzas

DEPENDENCIA AUXILIAR: 205 Área de Ingresos, 208 Área de Rezago y Cobranza, 224 Área de Facilidades

**ESTRUCTURA DEL INDICADOR**

NOMBRE DEL INDICADOR: Tasa de variación del monto de ingresos por cobro de accesorios.

FÓRMULA DEL CÁLCULO: ((Monto de ingresos por cobro de accesorios en el trimestre actual / (Monto de ingresos por cobro de accesorios en el trimestre anterior) - 1) \* 100

INTERPRETACIÓN: Representa el cobro de los accesorios en el proceso de regularización fiscal

DIMENSIÓN QUE ATIENDE: Eficiencia

DESCRIPCIÓN DEL FACTOR: En el cumplimiento en el proceso de regularización fiscal se cobran accesorios

DE COMPARACIÓN:

AMBITO GEOGRAFICO: Municipal

COBERTURA: Municipal

LINEA BASE: 1 Año anterior

Numero: NC 2

FRECUENCIA DE MEDICIÓN: Trimestral

**COMPORTAMIENTO DE LAS VARIABLES DURANTE EL TRIMESTRE: Enero-Marzo**

VARIABLE	UNIDAD DE MEDIDA	OPERACION	META ANUAL	AVANCE TRIMESTRAL		AVANCE ACUMULADO	
				Programado	%	Programado	%
Monto de ingresos por cobro de accesorios en el trimestre actual	Reporte de Ingresos	Sumable	3,627,421.51	18.54	672,398.47	18.54	1,420,356.60
Monto de ingresos por cobro de accesorios en el trimestre anterior	Reporte de Ingresos	Sumable	3,045,465.18	18.31	557,491.68	18.31	557,491.68

**COMPORTAMIENTO DEL INDICADOR  
DESCRIPCIÓN DE LA META ANUAL**

Reporte en el programa de regularización de usuarios

META ANUAL	TRIMESTRE: Enero-Marzo			
	AVANCE TRIMESTRAL		AVANCE ACUMULADO	
Programado	Alcanzado	EF%	SEMAFORO	SEMAFORO
19.11	20.61	750.99	20.61	154.78
				750.99

DESCRIPCIÓN DE RESULTADOS Y JUSTIFICACIÓN EN CASO DE VARIACIÓN SUPERIOR A ± 10 % RESPECTO A LO PROGRAMADO

**EVALUACION DEL INDICADOR**

DEPENDENCIA GENERAL: B01 Finanzas  
DEPENDENCIA AUXILIAR: 205 Área de Ingresos, 208 Área de Rezago y Cobranza, 224 Área de Facilidades

**ELABORÓ**

\_\_\_\_\_  
MITRO. CÉSAR TORRES ALCÁNTARA

**VO-BO**

\_\_\_\_\_  
ROSA FLORES PICHARDO



ORGANISMO DE AGUA DE SAN MATEO ATENCO

PILAR DE DESARROLLO / EJE TRANSVERSAL:

II Eje transversal II: Gobierno Moderno, Capaz y Responsable

TIPO DE FICHA: OSFEM

TEMA DE DESARROLLO:

Finanzas públicas sanas

PROGRAMA PRESUPUESTARIO:

01050202 Fortalecimiento de los Ingresos

PROYECTO PRESUPUESTARIO:

010502020101 Captación y recaudación de ingresos

OBJETIVO DEL PROGRAMA PRESUPUESTARIO:

Incluye acciones que permitan elevar la calidad, capacidad y equidad tributaria, con seguridad jurídica, transparencia y simplificación de trámites para el contribuyente, desarrollando un régimen fiscal que amplíe la base de contribuyentes e intensificando las acciones de control para el cumplimiento de las obligaciones tributarias que eviten la elusión y evasión fiscal.

DEPENDENCIA GENERAL:

B01 Finanzas

DEPENDENCIA AUXILIAR:

205 Área de Ingresos, 208 Área de Rezagos y Cobranza, 224 Área de Facilidades

NOMBRE DEL INDICADOR:

Porcentaje de campañas de difusión de los apoyos, subsidios fiscales y exhortación al pago puntual efectuadas.

FÓRMULA DEL CÁLCULO:

(Número de campañas de difusión de los apoyos, subsidios fiscales y exhortación al pago puntual efectuadas / Campañas de difusión programadas) \* 100

INTERPRETACIÓN:

Representa las campañas de difusión masiva sobre los programas, apoyos y subsidios fiscales

DIMENSIÓN QUE ATIENDE:

Eficiencia

DESCRIPCIÓN DEL FACTOR DE COMPARACIÓN:

La ciudadanía responde favorablemente ante el programa de apoyos y subsidios fiscales

AMBITO GEOGRAFICO:

Municipal

COBERTURA:

Municipal

LINEA BASE

1 Año anterior

Numero: NA 12

1 Año anterior

FRECUENCIA DE MEDICIÓN: Trimestral

ESTRUCTURA DEL INDICADOR

COMPORTAMIENTO DE LAS VARIABLES DURANTE EL TRIMESTRE: Enero-Marzo

VARIABLE	UNIDAD DE MEDIDA	OPERACION	META ANUAL	AVANCE TRIMESTRAL		AVANCE ACUMULADO	
				Programado	%	Programado	%
Número de campañas de difusión de los apoyos, subsidios fiscales y exhortación al pago puntual efectuadas	Registro de campañas efectuadas	Sumable	2,00	1,00	50,00	1,00	100,00
Campañas de difusión programadas	Registro de campañas efectuadas	Sumable	2,00	1,00	50,00	1,00	100,00

COMPORTAMIENTO DEL INDICADOR

DESCRIPCION DE LA META ANUAL

Representa las campañas de difusión masiva sobre los programas, apoyos y subsidios fiscales otorgados por la autoridad

META ANUAL	AVANCE TRIMESTRAL		AVANCE ACUMULADO	
	Programado	Alcanzado	Programado	Alcanzado
100,00	100,00	100,00	100,00	100,00

DESCRIPCION DE RESULTADOS Y JUSTIFICACION EN CASO DE VARIACION SUPERIOR A ± 10 % RESPECTO A LO PROGRAMADO

EVALUACION DEL INDICADOR

DEPENDENCIA GENERAL: B01 Finanzas

DEPENDENCIA AUXILIAR: 205 Área de Ingresos, 208 Área de Rezagos y Cobranza, 224 Área de Facilidades

ELABORÓ

MTR. CÉSAR TORRES ALCÁNTARA

VO. BO.

ROSA FLORES PICHARDO



**ORGANISMO DE AGUA DE SAN MATEO ATENCO**

**PDRm-08b FICHA TECNICA DE SEGUIMIENTO DE INDICADORES 2023 DE GESTIÓN O ESTRATEGICO**

TIPO DE FICHA: OSFEM

**PILAR DE DESARROLLO / EJE TRANSVERSAL:** II Eje transversal II: Gobierno Moderno, Capaz y Responsable

**TEMA DE DESARROLLO:** Finanzas públicas sanas

**PROGRAMA PRESUPUESTARIO:** 01050202 Fortalecimiento de los ingresos

**PROYECTO PRESUPUESTARIO:** 010502020101 Captación y recaudación de ingresos

**OBJETIVO DEL PROGRAMA PRESUPUESTARIO:** Incluye acciones que permitan elevar la calidad, capacidad y equidad tributaria, con seguridad jurídica, transparencia y simplificación de trámites para el contribuyente, desarrollando un régimen fiscal que amplíe la base de contribuyentes e intensificando las acciones de control para el cumplimiento de las obligaciones tributarias que eviten la elusión y evasión fiscal.

**DEPENDENCIA GENERAL:** B01 Finanzas

**DEPENDENCIA AUXILIAR:** 205 Área de Ingresos, 206 Área de Rezagos y Cobranza, 224 Área de Facilidades

**ESTRUCTURA DEL INDICADOR**

**NOMBRE DEL INDICADOR:** Porcentaje de convenios suscritos con el gobierno estatal para el cobro de ingresos municipales.

**FÓRMULA DEL CÁLCULO:** (Convenios vigentes suscritos con el gobierno del Estado/Convenios susceptibles de firmar con el gobierno del Estado)\*100

**INTERPRETACIÓN:**

**DIMENSIÓN QUE ATIENDE:** Eficiencia

**DESCRIPCIÓN DEL FACTOR DE COMPARACIÓN:**

**AMBITO GEOGRAFICO:**

**COBERTURA:**

**LÍNEA BASE**

**Numero:** NA **1.3** **No aplica**

**FRECUENCIA DE MEDICIÓN:** Trimestral

**COMPORTAMIENTO DE LAS VARIABLES DURANTE EL TRIMESTRE: Enero-Marzo**

VARIABLE	UNIDAD DE MEDIDA	OPERACION	META ANUAL	AVANCE TRIMESTRAL		AVANCE ACUMULADO	
				Programado	% Alcanzado	Programado	% Alcanzado
Convenios vigentes suscritos con el gobierno del Estado			0.00	0.00	0.00	0.00	0.00
Convenios susceptibles de firmar con el gobierno del Estado			0.00	0.00	0.00	0.00	0.00

**COMPORTAMIENTO DEL INDICADOR  
DESCRIPCIÓN DE LA META ANUAL**

META ANUAL	TRIMESTRE: Enero-Marzo		
	Programado	Alcanzado	SEMAFORO
0.00	0.00	0.00	SEMAFORO

**EVALUACION DEL INDICADOR**

**DEPENDENCIA GENERAL:** B01 Finanzas  
**DEPENDENCIA AUXILIAR:** 205 Área de Ingresos, 206 Área de Rezagos y Cobranza, 224 Área de Facilidades

**ELABORÓ**  
MITRO, CÉSAR TORRES ALCÁNTARA

**VO. BO.**  
ROSA FLORES PICHARDO



**ORGANISMO DE AGUA DE SAN MATEO ATENCO**

**PBRm-08b FICHA TECNICA DE SEGUIMIENTO DE INDICADORES 2023 DE GESTIÓN O ESTRATEGICO**

TIPO DE FICHA: OSFEM

**PILAR DE DESARROLLO / EJE TRANSVERSAL:** II Eje transversal II: Gobierno Moderno, Capaz y Responsable  
**Finanzas públicas sanas**  
**TEMA DE DESARROLLO:** 01050202 Fortalecimiento de los ingresos  
**PROGRAMA PRESUPUESTARIO:** 010502020101 Captación y recaudación de ingresos  
**PROYECTO PRESUPUESTARIO:** Incluye acciones que permitan elevar la calidad, capacidad y equidad tributaria, con seguridad jurídica, transparencia y simplificación de trámites para el contribuyente, desarrollando un régimen fiscal que amplíe la base de contribuyentes e intensificando las acciones de control para el cumplimiento de las obligaciones tributarias que eviten la elusión y evasión fiscal.  
**OBJETIVO DEL PROGRAMA PRESUPUESTARIO:** B01 Finanzas  
**DEPENDENCIA GENERAL:** 205 Área de Ingresos, 208 Área de Rezago y Cobranza, 224 Área de Facultades  
**DEPENDENCIA AUXILIAR:** ESTRUCTURA DEL INDICADOR

**NOMBRE DEL INDICADOR:** Tasa de variación de las cajas móviles instaladas.  
**FÓRMULA DEL CÁLCULO:** (Número de cajas móviles instaladas en el ejercicio fiscal actual/ Número de cajas móviles instaladas en el ejercicio fiscal anterior) \* 100  
**INTERPRETACIÓN:** Ampliación de horarios en favor de la ciudadanía para facilitar el pago durante el periodo de programas de apoyo.  
**DIMENSIÓN QUE ATIENDE:** Eficiencia  
**DESCRIPCIÓN DEL FACTOR DE COMPARACIÓN:** La población asiste en horarios ampliados a realizar el pago  
**AMBITO GEOGRAFICO:** Municipal  
**COBERTURA:** Municipal  
**LINEA BASE:** 4 Año anterior

**Numero:** NA 1.4  
**FRECUENCIA DE MEDICIÓN:** Trimestral

VARIABLE	UNIDAD DE MEDIDA	OPERACION	META ANUAL	AVANCE TRIMESTRAL		AVANCE ACUMULADO	
				Programado	%	Programado	%
Número de cajas móviles instaladas en el ejercicio fiscal actual	Registros administrativos	Sumable	4.00	2.00	50.00	2.00	50.00
Número de cajas móviles instaladas en el ejercicio fiscal anterior	Registros administrativos	Sumable	4.00	2.00	50.00	2.00	50.00

**COMPORTAMIENTO DEL INDICADOR**  
**DESCRIPCION DE LA META ANUAL**

META ANUAL	AVANCE TRIMESTRAL		AVANCE ACUMULADO	
	Programado	Alcanzado	Programado	Alcanzado
0.00	0.00	0.00	0.00	0.00

**DESCRIPCIÓN DE RESULTADOS Y JUSTIFICACIÓN EN CASO DE VARIACIÓN SUPERIOR A ± 10 % RESPECTO A LO PROGRAMADO**

**EVALUACION DEL INDICADOR**  
 TRIMESTRE: Enero-Marzo  
 SEMAFORO EF% SEMAFORO  
 0.00 0.00 0.00

**DEPENDENCIA GENERAL:** B01 Finanzas  
**DEPENDENCIA AUXILIAR:** 205 Área de Ingresos, 208 Área de Rezago y Cobranza, 224 Área de Facultades

**ELABORÓ**  
  
 MTR. CÉSAR TORRES ALCANTARA

**VO. BO.**  
  
 ROSA FLORES PICHARDO



**PBRm-08b FICHA TECNICA DE SEGUIMIENTO DE INDICADORES 2023 DE GESTIÓN O ESTRATEGICO**

**ORGANISMO DE AGUA DE SAN MATEO ATENCO**

TIPO DE FICHA: OSFEM

**PILAR DE DESARROLLO / EJE TRANSVERSAL:** Il Eje transversal II: Gobierno Moderno, Capaz y Responsable  
**TEMA DE DESARROLLO:** Finanzas públicas sanas  
**PROGRAMA PRESUPUESTARIO:** 01050202 Fortalecimiento de los ingresos  
**PROYECTO PRESUPUESTARIO:** 010502020101 Captación y recaudación de ingresos  
**OBJETIVO DEL PROGRAMA PRESUPUESTARIO:** Incluye acciones que permitan elevar la calidad, capacidad y equidad tributaria, con seguridad jurídica, transparencia y simplificación de trámites para el contribuyente, desarrollando un régimen fiscal que amplíe la base de contribuyentes e intensificando las acciones de control para el cumplimiento de las obligaciones tributarias que eviten la elusión y evasión fiscal.  
**DEPENDENCIA GENERAL:** B01 Finanzas  
**DEPENDENCIA AUXILIAR:** 205 Área de Ingresos, 208 Área de Rezagos y Cobranza, 224 Área de Facilidades

**ESTRUCTURA DEL INDICADOR**

**NOMBRE DEL INDICADOR:** Tasa de variación en los registros de los patrones de cobro.  
**FÓRMULA DEL CÁLCULO:** (Número de registros en los patrones del trimestre del año actual/Total de registros en los patrones del trimestre del año anterior)-1)\*100  
**INTERPRETACIÓN:** Actualización permanente y continuo de los patrones de usuarios  
**DIMENSIÓN QUE ATIENDE:** Eficiencia  
**DESCRIPCIÓN DEL FACTOR DE COMPARACIÓN:** Mantener actualizado el padrón de usuarios para favorecer el incremento de los ingresos  
**AMBITO GEOGRAFICO:** Municipal  
**COBERTURA:** Municipal  
**LINEA BASE:** 4 Año anterior

FRECUENCIA DE MEDICIÓN: Trimestral

**COMPORTAMIENTO DE LAS VARIABLES DURANTE EL TRIMESTRE: Enero-Marzo**

VARIABLE	UNIDAD DE MEDIDA	OPERACION	META ANUAL	AVANCE TRIMESTRAL		AVANCE ACUMULADO	
				Programado	%	Programado	%
Número de registros en los patrones del trimestre del año actual	Reporte emitido por el sistema	Sumable	120.00	30.00	25.00	254.00	846.67
Total de registros en los patrones del trimestre del año anterior	Reporte emitido por el sistema	Sumable	4.00	1.00	25.00	1.00	100.00

**COMPORTAMIENTO DEL INDICADOR**

**DESCRIPCIÓN DE LA META ANUAL**

META ANUAL	AVANCE TRIMESTRAL		AVANCE ACUMULADO	
	Programado	Alcanzado	Programado	Alcanzado
2.900.00	2.900.00	25.300.00	2.900.00	25.300.00
		EF%		EF%
		872.41		872.41

DESCRIPCIÓN DE RESULTADOS Y JUSTIFICACIÓN EN CASO DE VARIACIÓN SUPERIOR A ± 10 % RESPECTO A LO PROGRAMADO

**EVALUACION DEL INDICADOR**

**DEPENDENCIA GENERAL:** B01 Finanzas  
**DEPENDENCIA AUXILIAR:** 205 Área de Ingresos, 208 Área de Rezagos y Cobranza, 224 Área de Facilidades

**ELABORÓ**  
  
 MTR. CÉSAR TORRES ALCÁNTARA

**VO. BO.**  
  
 ROSA FLORES PICHARDO





**ORGANISMO DE AGUA DE SAN MATEO ATENCO**

**PbRm-08b FICHA TECNICA DE SEGUIMIENTO DE INDICADORES 2023 DE GESTIÓN O ESTRATEGICO**

TIPO DE FICHA: OSFEM

PILAR DE DESARROLLO / EJE TRANSVERSAL: II Eje transversal II: Gobierno Moderno, Capaz y Responsable

TEMA DE DESARROLLO: Finanzas públicas sanas

PROGRAMA PRESUPUESTARIO: 01050202 Fortalecimiento de los ingresos

PROYECTO PRESUPUESTARIO: 010502020101 Captación y recaudación de ingresos

OBJETIVO DEL PROGRAMA PRESUPUESTARIO: Incluye acciones que permitan elevar la calidad, capacidad y equidad tributaria, con seguridad jurídica, transparencia y simplificación de trámites para el contribuyente, desarrollando un régimen fiscal que amplíe la base de contribuyentes e intensificando las acciones de control para el cumplimiento de las obligaciones tributarias que eviten la elusión y evasión fiscal.

DEPENDENCIA GENERAL: B01 Finanzas

DEPENDENCIA AUXILIAR: 205 Área de Ingresos, 208 Área de Rezago y Cobranza, 224 Área de Facilitidades

**ESTRUCTURA DEL INDICADOR**

NOMBRE DEL INDICADOR: Tasa de variación del número de contribuyentes detectados en situación fiscalizable.

FÓRMULA DEL CÁLCULO: (Número de contribuyentes detectados en situación fiscalizable del trimestre actual/Total de contribuyentes detectados en situación fiscalizable en trimestre anterior)-1)\*100

INTERPRETACIÓN: Representa el número de contribuyentes detectados en situación fiscalizable.

DIMENSIÓN QUE ATIENDE: Eficiencia

DESCRIPCIÓN DEL FACTOR DE COMPARACIÓN: Contribuyentes detectados en situación fiscalizable

AMBITO GEOGRAFICO: Municipal

COBERTURA: Municipal

LINEA BASE: 4 Año anterior

Numero: NA 2.2

FRECUENCIA DE MEDICIÓN: Trimestral

**COMPORTAMIENTO DE LAS VARIABLES DURANTE EL TRIMESTRE: Enero-Marzo**

VARIABLE	UNIDAD DE MEDIDA	OPERACION	META ANUAL	AVANCE TRIMESTRAL		AVANCE ACUMULADO	
				Programado	%	Programado	%
Número de contribuyentes detectados en situación fiscalizable del trimestre actual	Registros administrativos.	Sumable	9,600.00	2,400.00	25.00	2,400.00	25.00
Total de contribuyentes detectados en situación fiscalizable en trimestre anterior	Registros administrativos.	Sumable	9,600.00	2,400.00	25.00	2,400.00	25.00

**COMPORTAMIENTO DEL INDICADOR**

**DESCRIPCION DE LA META ANUAL**

META ANUAL	TRIMESTRE: Enero-Marzo			SEMAFORO
	Programado	Alcanzado	EF%	
0.00	0.00	107.58	0.00	0.00

DESCRIPCIÓN DE RESULTADOS Y JUSTIFICACIÓN EN CASO DE VARIACIÓN SUPERIOR A ± 10 % RESPECTO A LO PROGRAMADO

**EVALUACION DEL INDICADOR**

DEPENDENCIA GENERAL: B01 Finanzas  
DEPENDENCIA AUXILIAR: 205 Área de Ingresos, 208 Área de Rezago y Cobranza, 224 Área de Facilitidades

ELABORÓ

MITRO, CÉSAR TORRES ALCÁNTARA

VO. BQ.

ROSA FLORES PICHARDO



**ORGANISMO DE AGUA DE SAN MATEO ATECO**

**PbRm-08b FICHA TECNICA DE SEGUIMIENTO DE INDICADORES 2023 DE GESTIÓN O ESTRATEGICO**

TIPO DE FICHA: OSFEM

PILAR DE DESARROLLO / EJE TRANSVERSAL: II Eje transversal II: Gobierno Moderno, Capaz y Responsable

TEMA DE DESARROLLO: Finanzas públicas sanas

PROGRAMA PRESUPUESTARIO: 01050202 Fortalecimiento de los ingresos

PROYECTO PRESUPUESTARIO: 010502020101 Captación y recaudación de ingresos

OBJETIVO DEL PROGRAMA PRESUPUESTARIO: Incluye acciones que permitan elevar la calidad, capacidad y equidad tributaria, con seguridad jurídica, transparencia y simplificación de trámites para el contribuyente, desarrollando un régimen fiscal que amplíe la base de contribuyentes e intensificando las acciones de control para el cumplimiento de las obligaciones tributarias que eviten la elusión y evasión fiscal.

DEPENDENCIA GENERAL: B01 Finanzas

DEPENDENCIA AUXILIAR: 205 Área de Ingresos, 208 Área de Rozago y Cobranza, 224 Área de Facilidades

**ESTRUCTURA DEL INDICADOR**

NOMBRE DEL INDICADOR: Porcentaje de invitaciones a pago a contribuyentes morosos, omisos y remisos detectados.

FÓRMULA DEL CÁLCULO: (Número de invitaciones de pago a contribuyentes morosos, omisos y remisos entregadas/ Total de invitaciones expedidas)\*100

INTERPRETACIÓN: Notificaciones de pago entregadas a los ciudadanos

DIMENSIÓN QUE ATIENDE: Eficiencia

DESCRIPCIÓN DEL FACTOR DE COMPARACIÓN: Los contribuyentes reciben las notificaciones de pago

AMBITO GEOGRAFICO: Municipal

COBERTURA: Municipal

LINEA BASE: 6.809 Año Anterior

Numero: NA 2.3

FRECUENCIA DE MEDICIÓN: Trimestral

**COMPORTAMIENTO DE LAS VARIABLES DURANTE EL TRIMESTRE: Enero-Marzo**

VARIABLE	UNIDAD DE MEDIDA	OPERACION	META ANUAL	AVANCE TRIMESTRAL			AVANCE ACUMULADO		
				Programado	%	Alcanzado	Programado	%	Alcanzado
Número de invitaciones de pago a contribuyentes morosos, omisos y remisos entregadas	Notificaciones	Sumable	1.600,00	400,00	25,00	595,00	400,00	25,00	595,00
Total de invitaciones expedidas	Notificaciones	Sumable	1.600,00	400,00	25,00	595,00	400,00	25,00	595,00

**COMPORTAMIENTO DEL INDICADOR**

**DESCRIPCION DE LA META ANUAL**

Expedición y entrega de notificaciones de pago a contribuyentes morosos, omisos y remisos

META ANUAL	AVANCE TRIMESTRAL			AVANCE ACUMULADO		
	Programado	Alcanzado	EF%	Programado	Alcanzado	EF%
100.00	100.00	100.00	100.00	100.00	100.00	100.00

DESCRIPCIÓN DE RESULTADOS Y JUSTIFICACIÓN EN CASO DE VARIACIÓN SUPERIOR A ± 10 % RESPECTO A LO PROGRAMADO

**EVALUACION DEL INDICADOR**

DEPENDENCIA GENERAL: B01 Finanzas  
DEPENDENCIA AUXILIAR: 205 Área de Ingresos, 208 Área de Rozago y Cobranza, 224 Área de Facilidades

ELABORÓ:  
  
MTR. CÉSAR TORRES ALCÁNTARA

VO. BO.  
  
ROSA FLORES PICHARDO



**ORGANISMO DE AGUA DE SAN MATEO ATENCO**

**PBRm-08b FICHA TECNICA DE SEGUIMIENTO DE INDICADORES 2023 DE GESTIÓN O ESTRATEGICO**

TIPO DE FICHA: OSFEM

PILAR DE DESARROLLO / EJE TRANSVERSAL: II Eje transversal II: Gobierno Moderno, Capaz y Responsable

TEMA DE DESARROLLO: Finanzas públicas sanas

PROGRAMA PRESUPUESTARIO: 01050202 Fortalecimiento de los ingresos

PROYECTO PRESUPUESTARIO: 010502020101 Captación y recaudación de ingresos

OBJETIVO DEL PROGRAMA PRESUPUESTARIO: Incluye acciones que permitan elevar la calidad, capacidad y equidad tributaria, con seguridad jurídica, transparencia y simplificación de trámites para el contribuyente, desarrollando un régimen fiscal que amplíe la base de contribuyentes e intensificando las acciones de control para el cumplimiento de las obligaciones tributarias que eviten la elusión y evasión fiscal.

DEPENDENCIA GENERAL: B01 Finanzas

DEPENDENCIA AUXILIAR: 205 Área de Ingresos, 208 Área de Rezago y Cobranza, 224 Área de Facilitidades

**ESTRUCTURA DEL INDICADOR**

NOMBRE DEL INDICADOR: Porcentaje de créditos fiscales recuperados.

FORMULA DEL CÁLCULO: (Número de créditos fiscales recuperados/Total de créditos fiscales determinados)\*100

INTERPRETACIÓN: Liquidación de créditos fiscales por medio de procedimientos

DIMENSIÓN QUE ATIENDE: Eficiencia

DESCRIPCIÓN DEL FACTOR DE COMPARACIÓN: Los contribuyentes realizan su pagos según procedimientos

AMBITO GEOGRAFICO: Municipal

COBERTURA: Municipal

LÍNEA BASE: 5 Año anterior

Numero: NA 2.4

FRECUENCIA DE MEDICIÓN: Trimestral

**COMPORTAMIENTO DE LAS VARIABLES DURANTE EL TRIMESTRE: Enero-Marzo**

VARIABLE	UNIDAD DE MEDIDA	OPERACION	META ANUAL	AVANCE TRIMESTRAL		AVANCE ACUMULADO	
				Programado	%	Programado	%
Número de créditos fiscales recuperados	Registro	Sumable	3.00	0.00	0.00	0.00	0.00
Total de créditos fiscales determinados	Registro	Sumable	3.00	0.00	0.00	0.00	0.00

**COMPORTAMIENTO DEL INDICADOR**

**DESCRIPCIÓN DE LA META ANUAL**

META ANUAL	AVANCE TRIMESTRAL		AVANCE ACUMULADO	
	Programado	SEMAFORO	Programado	SEMAFORO
100.00	0.00	0.00	0.00	0.00

DESCRIPCIÓN DE RESULTADOS Y JUSTIFICACIÓN EN CASO DE VARIACIÓN SUPERIOR A ± 10 %, RESPECTO A LO PROGRAMADO

**EVALUACION DEL INDICADOR**

DEPENDENCIA GENERAL: B01 Finanzas  
DEPENDENCIA AUXILIAR: 205 Área de Ingresos, 208 Área de Rezago y Cobranza, 224 Área de Facilitidades

ELABORÓ

MITRO, CÉSAR TORRES ALCÁNTARA

VO. BO.

ROSA FLORES PICHARDO



**ORGANISMO DE AGUA DE SAN MATEO ATENCO**

**PBrm-08b FICHA TECNICA DE SEGUIMIENTO DE INDICADORES 2023 DE GESTIÓN O ESTRATEGICO**

TIPO DE FICHA: OSFEM

**PILAR DE DESARROLLO / EJE TRANSVERSAL:** II Eje transversal II: Gobierno Moderno, Capaz y Responsable

**TEMA DE DESARROLLO:** Gestión para Resultados y evaluación del desempeño

**PROGRAMA PRESUPUESTARIO:** 01050205 Planeación y presupuesto basado en resultados

**PROYECTO PRESUPUESTARIO:** 010502050107 Planeación y evaluación para el desarrollo municipal

**OBJETIVO DEL PROGRAMA PRESUPUESTARIO:** Incluye las acciones y procedimientos necesarios para desarrollar y fortalecer las fases para la planeación, programación, presupuestación, seguimiento y evaluación programático - presupuestal, considerando las fases del registro contable - presupuestal y el correspondiente proceso de rendición de cuentas, adicionalmente, incluye los procedimientos de planeación y evaluación de los planes de desar

**DEPENDENCIA GENERAL:** A04 Control de Gestión

**DEPENDENCIA AUXILIAR:** 230 Área de Planes y Programas

**ESTRUCTURA DEL INDICADOR**

**NOMBRE DEL INDICADOR:** Porcentaje de asesorías brindadas en materia del Sistema de Evaluación del Desempeño Municipal.

**FÓRMULA DEL CÁLCULO:** (Total de asesorías brindadas en materia del SED / Total de asesorías solicitadas en materia del SED) \*100

**INTERPRETACIÓN:** Asesorías a las dependencias generales y auxiliares en materia del Sistema de Evaluación del Desempeño

**DIMENSIÓN QUE ATIENDE:** Eficiencia

**DESCRIPCIÓN DEL FACTOR DE COMPARACIÓN:** Asesoría a las dependencias generales y auxiliares en materia del Sistema de Evaluación del Desempeño

**AMBITO GEOGRAFICO:** Municipal

**COBERTURA:** Municipal

**LÍNEA BASE:** 4 Año anterior

**Numero:** NC 2

FRECUENCIA DE MEDICIÓN: Trimestral

**COMPORTAMIENTO DE LAS VARIABLES DURANTE EL TRIMESTRE: Enero-Marzo**

VARIABLE	UNIDAD DE MEDIDA	OPERACION	META ANUAL		AVANCE TRIMESTRAL		AVANCE ACUMULADO	
			Programado	Alcanzado	Programado	Alcanzado	Programado	Alcanzado
Total de asesorías brindadas en materia del SED	Registros	Sumable	4.00	4.00	1.00	25.00	1.00	25.00
Total de asesorías solicitadas en materia del SED	Registros	Sumable	4.00	4.00	1.00	25.00	1.00	25.00

**COMPORTAMIENTO DEL INDICADOR**  
**DESCRIPCIÓN DE LA META ANUAL**

Orientación y asesorías brindada en materia del Sistema de Evaluación del Desempeño


META ANUAL	AVANCE TRIMESTRAL		AVANCE ACUMULADO	
	Programado	Alcanzado	Programado	Alcanzado
100.00	100.00	100.00	100.00	100.00

DESCRIPCIÓN DE RESULTADOS Y JUSTIFICACIÓN EN CASO DE VARIACIÓN SUPERIOR A ± 10 %, RESPECTO A LO PROGRAMADO

**EVALUACION DEL INDICADOR**

**DEPENDENCIA GENERAL:** A04 Control de Gestión

**DEPENDENCIA AUXILIAR:** 230 Área de Planes y Programas



ELABORÓ

ROSA FLORES PICHARDO

MITRA, KARLA MARIA ARZATE MARTINEZ



**ORGANISMO DE AGUA DE SAN MATEO ATENCO**

**PbRm-08b FICHA TECNICA DE SEGUIMIENTO DE INDICADORES 2023 DE GESTIÓN O ESTRATEGICO**

TIPO DE FICHA: OSFEM

PILAR DE DESARROLLO /EJE TRANSVERSAL: II Eje transversal II: Gobierno Moderno, Capaz y Responsable

TEMA DE DESARROLLO: Gestión para Resultados y evaluación del desempeño

PROGRAMA PRESUPUESTARIO: 01050205 Planeación y presupuesto basado en resultados

PROYECTO PRESUPUESTARIO: 010502050107 Planeación y evaluación para el desarrollo municipal

OBJETIVO DEL PROGRAMA PRESUPUESTARIO: Incluye las acciones y procedimientos necesarios para desarrollar y fortalecer las fases para la planeación, programación, presupuestación, seguimiento y evaluación programático - presupuestal, considerando las fases del registro contable - presupuestal y el correspondiente proceso de rendición de cuentas, adicionalmente, incluyó los procedimientos de planeación y evaluación de los planes de desar

DEPENDENCIA GENERAL: A04 Control de Gestión

DEPENDENCIA AUXILIAR: 230 Área de Planes y Programas

NOMBRE DEL INDICADOR: Porcentaje de cumplimiento en la elaboración y publicación del PAE.

FÓRMULA DEL CÁLCULO: (Elaboración y publicación del PAE / Documento programado a elaborar y publicar) \*100

INTERPRETACIÓN: Se elabora y se publica un Programa Anual de Evaluación.

DIMENSIÓN QUE ATIENDE: Eficiencia

DESCRIPCIÓN DEL FACTOR DE COMPARACIÓN: El Organismo publica el Programa Anual de Evaluación

AMBITO GEOGRAFICO: Municipal

COBERTURA: Municipal

LINEA BASE: 1 Año anterior

Numero: NC 3

FRECUENCIA DE MEDICIÓN: Trimestral

**ESTRUCTURA DEL INDICADOR**

**COMPORTAMIENTO DE LAS VARIABLES DURANTE EL TRIMESTRE: Enero-Marzo**

VARIABLE	UNIDAD DE MEDIDA	OPERACION	META ANUAL	AVANCE TRIMESTRAL		AVANCE ACUMULADO	
				Programado	%	Programado	%
Elaboración y publicación del PAE	Página de Internet	Sumable	1.00	0.00	0.00	0.00	0.00
Documento programado a elaborar y publicar	Página de Internet	Sumable	1.00	0.00	0.00	0.00	0.00

**COMPORTAMIENTO DEL INDICADOR  
DESCRIPCION DE LA META ANUAL**

META ANUAL	TRIMESTRE: Enero-Marzo		AVANCE ACUMULADO	
	Programado	Alcanzado	Programado	Alcanzado
100.00	0.00	0.00	0.00	0.00

DESCRIPCIÓN DE RESULTADOS Y JUSTIFICACIÓN EN CASO DE VARIACIÓN SUPERIOR A ± 10 % RESPECTO A LO PROGRAMADO

**EVALUACION DEL INDICADOR**

DEPENDENCIA GENERAL: A04 Control de Gestión

DEPENDENCIA AUXILIAR: 230 Área de Planes y Programas

ELABORÓ

ROSA FLORES RICHARDO


ORGANISMO PÚBLICO  
DESCRIBITIVO DE AGUA  
POTABLE AGRICULTORADO  
V. AGRICULTORADO

VO. BO.

MITRA. KARLA MARIA ARZATE MARTINEZ

FECHA DE ELABORACION: 02/05/2023

Hoja: 29 de 104



**ORGANISMO DE AGUA DE SAN MATEO ATENCO**

**Párm-08b FICHA TECNICA DE SEGUIMIENTO DE INDICADORES 2023 DE GESTIÓN O ESTRATEGICO**

TIPO DE FICHA: OSFEM

**PILAR DE DESARROLLO / EJE TRANSVERSAL:** II Eje transversal II: Gobierno Moderno, Capaz y Responsable  
**TEMA DE DESARROLLO:** Gestión para Resultados y evaluación del desempeño  
**PROGRAMA PRESUPUESTARIO:** 01050205 Planeación y presupuesto basado en resultados  
**PROYECTO PRESUPUESTARIO:** 010502050107 Planeación y evaluación para el desarrollo municipal  
**OBJETIVO DEL PROGRAMA PRESUPUESTARIO:** Incluye las acciones y procedimientos necesarios para desarrollar y fortalecer las fases para la planeación, programación, presupuestación, seguimiento y evaluación programático - presupuestal, considerando las fases del registro contable - presupuestal y el correspondiente proceso de rendición de cuentas, adicionalmente, incluye los procedimientos de planeación y evaluación de los planes de desar  
**DEPENDENCIA GENERAL:** A04 Control de Gestión  
**DEPENDENCIA AUXILIAR:** 230 Área de Planes y Programas

**ESTRUCTURA DEL INDICADOR**  
**NOMBRE DEL INDICADOR:** Porcentaje de informes de avance del Plan de Desarrollo Municipal presentados.  
**FÓRMULA DEL CÁLCULO:** (Informes de avance del Plan de Desarrollo Municipal presentados / Informes de avance del Plan de Desarrollo Municipal programados) \*100  
**INTERPRETACIÓN:**  
**DIMENSIÓN QUE ATIENDE:** Eficiencia  
**DESCRIPCIÓN DEL FACTOR DE COMPARACIÓN:**  
**AMBITO GEOGRAFICO:**  
**COBERTURA:**  
**LÍNEA BASE**

**Numero:** NC 4 **No aplica**  
**FRECUENCIA DE MEDICIÓN:** Trimestral

**COMPORTAMIENTO DE LAS VARIABLES DURANTE EL TRIMESTRE: Enero-Marzo**

VARIABLE	UNIDAD DE MEDIDA	OPERACION	META ANUAL	AVANCE TRIMESTRAL		AVANCE ACUMULADO	
				Programado	% Alcanzado	Programado	% Alcanzado
Informes de avance del Plan de Desarrollo Municipal presentados			0.00	0.00	0.00	0.00	0.00
Informes de avance del Plan de Desarrollo Municipal programados			0.00	0.00	0.00	0.00	0.00


**No Aplica**  
**COMPORTAMIENTO DEL INDICADOR**  
**DESCRIPCIÓN DE LA META ANUAL**

**TRIMESTRE: Enero-Marzo**

META ANUAL	AVANCE TRIMESTRAL		AVANCE ACUMULADO	
	Programado	SEMAFORO	Programado	SEMAFORO
0.00	0.00	0.00	0.00	0.00

**DESCRIPCIÓN DE RESULTADOS Y JUSTIFICACIÓN EN CASO DE VARIACIÓN SUPERIOR A ± 10 % RESPECTO A LO PROGRAMADO**  
**EVALUACION DEL INDICADOR**

**DEPENDENCIA GENERAL:** A04 Control de Gestión  
**DEPENDENCIA AUXILIAR:** 230 Área de Planes y Programas



**ELABORÓ**

ROSA FLORES RICHARDO

MITRA: KARLA MARIA ARZATE MARTINEZ



**Pbrm-08b FICHA TECNICA DE SEGUIMIENTO DE INDICADORES 2023 DE GESTIÓN O ESTRATEGICO**

TIPO DE FICHA: OSFEM

**ORGANISMO DE AGUA DE SAN MATEO ATENCO**

**PILAR DE DESARROLLO /EJE TRANSVERSAL:** El Eje transversal II: Gobierno Moderno, Capaz y Responsable  
**TEMA DE DESARROLLO:** Gestión para Resultados y evaluación del desempeño  
**PROGRAMA PRESUPUESTARIO:** 01050205 Planeación y presupuesto basado en resultados  
**PROYECTO PRESUPUESTARIO:** 010502050107 Planeación y evaluación para el desarrollo municipal  
**OBJETIVO DEL PROGRAMA PRESUPUESTARIO:** 010502050109 Integración, seguimiento y control presupuestal del ayuntamiento  
 Incluye las acciones y procedimientos necesarios para desarrollar y fortalecer las fases para la planeación, programación, presupuesto, considerando las fases del registro contable -presupuestal y el correspondiente proceso de rendición de cuentas, adicionalmente, incluye los procedimientos de planeación y evaluación de los planes de César  
**DEPENDENCIA GENERAL:** A04 Control de Gestión  
**DEPENDENCIA AUXILIAR:** 230 Área de Planes y Programas

**ESTRUCTURA DEL INDICADOR**

**NOMBRE DEL INDICADOR:** Porcentaje de alineación de formatos de PbrM en cumplimiento al Manual de Planeación, programación y presupuestación  
**FÓRMULA DEL CÁLCULO:** (Formatos PbrM requisitados en alineación al Manual de Planeación, programación y Presupuestación vigente/Total de formatos PbrM manejados por ayuntamiento)\*100

**INTERPRETACIÓN:** Realizar alineación de los formatos de PBRM

**DIMENSIÓN QUE ATIENDE:** Eficiencia

**DESCRIPCIÓN DEL FACTOR DE COMPARACIÓN:** Se establecen formatos de cada proyecto que unifican la alineación de los PbrM

**AMBITO GEOGRAFICO:** Municipal

**COBERTURA:** Municipal

**LÍNEA BASE:** 33 Año anterior

**Numero:** NA 1.1

**FRECUENCIA DE MEDICIÓN:** Trimestral

VARIABLE	UNIDAD DE MEDIDA	OPERACION	META ANUAL	AVANCE TRIMESTRAL		AVANCE ACUMULADO	
				Programado	%	Programado	%
Formatos PbrM requisitados en alineación al Manual de Planeación, programación y Presupuestación vigente	Expediente de Formatos	Promedio	33.00	33.00	100.00	33.00	100.00
Total de formatos PbrM manejados por ayuntamiento	Expediente de Formatos	Promedio	33.00	33.00	100.00	33.00	100.00

**COMPORTAMIENTO DEL INDICADOR**

DESCRIPCIÓN DE LA META ANUAL

META ANUAL	AVANCE TRIMESTRAL			AVANCE ACUMULADO		
	Programado	Alcanzado	EF%	Programado	Alcanzado	EF%
100.00	100.00	100.00	100.00	100.00	100.00	100.00

DESCRIPCIÓN DE RESULTADOS Y JUSTIFICACIÓN EN CASO DE VARIACIÓN SUPERIOR A ± 10 % RESPECTO A LO PROGRAMADO

**EVALUACION DEL INDICADOR**

**DEPENDENCIA GENERAL:** A04 Control de Gestión  
**DEPENDENCIA AUXILIAR:** 230 Área de Planes y Programas

**ELABORÓ**

ROSA FLORES PICHARDO

**VO/BO**  
 KARLA MARÍA ARZATE MARTÍNEZ  
 MTRA. KARLA MARÍA ARZATE MARTÍNEZ



**ORGANISMO DE AGUA DE SAN MATEO ATENCO**

**PbRm-08b FICHA TECNICA DE SEGUIMIENTO DE INDICADORES 2023 DE GESTIÓN O ESTRATEGICO**

TIPO DE FICHA: OSFEM

**PILAR DE DESARROLLO / EJE TRANSVERSAL:** II Eje transversal II: Gobierno Moderno, Capaz y Responsable  
**TEMA DE DESARROLLO:** Gestión para Resultados y evaluación del desempeño  
**PROGRAMA PRESUPUESTARIO:** 01050205 Planificación y presupuesto basado en resultados  
**PROYECTO PRESUPUESTARIO:** 010502050107 Planificación y evaluación para el desarrollo municipal  
**OBJETIVO DEL PROGRAMA PRESUPUESTARIO:** Incluye las acciones y procedimientos necesarios para desarrollar y fortalecer las fases para la planeación, programación, presupuestación, seguimiento y evaluación programático - presupuestal, considerando las fases del registro contable - presupuestal y el correspondiente proceso de rendición de cuentas, adicionalmente, incluye los procedimientos de planeación y evaluación de los planes de desar  
**DEPENDENCIA GENERAL:** A04 Control de Gestión  
**DEPENDENCIA AUXILIAR:** 230 Área de Planes y Programas

**ESTRUCTURA DEL INDICADOR**  
**NOMBRE DEL INDICADOR:** Porcentaje de asesorías en materia de indicadores de desempeño.  
**FÓRMULA DEL CÁLCULO:** (Asesorías en materia de indicadores / Total de asesorías brindadas en materia del SEDM) \* 100  
**INTERPRETACIÓN:** Se realizan asesorías en materia de indicadores de desempeño  
**DIMENSIÓN QUE ATIENDE:** Eficiencia  
**DESCRIPCIÓN DEL FACTOR DE COMPARACIÓN:** Las dependencias generales y auxiliares solicitan asesorías en materia de indicadores  
**AMBITO GEOGRAFICO:** Municipal  
**COBERTURA:** Municipal  
**LINEA BASE:** 4 Año anterior  
**Numero:** NA 2.1

**COMPORTAMIENTO DE LAS VARIABLES DURANTE EL TRIMESTRE: Enero-Marzo**

VARIABLE	UNIDAD DE MEDIDA	OPERACION	META ANUAL		AVANCE TRIMESTRAL		AVANCE ACUMULADO	
			Programado	Alcanzado	Programado	Alcanzado	Programado	Alcanzado
Asesorías en materia de indicadores	Registros Administrativos	Sumable	4.00	1.00	1.00	1.00	1.00	1.00
Total de asesorías brindadas en materia del SEDM	Registros Administrativos	Sumable	4.00	1.00	1.00	1.00	1.00	1.00

Se realizan asesorías en materia de indicadores de desempeño

**COMPORTAMIENTO DEL INDICADOR**  
**DESCRIPCION DE LA META ANUAL**

META ANUAL	AVANCE TRIMESTRAL		AVANCE ACUMULADO	
	Programado	Alcanzado	Programado	Alcanzado
100.00	100.00	100.00	100.00	100.00

DESCRIPCIÓN DE RESULTADOS Y JUSTIFICACIÓN EN CASO DE VARIACIÓN SUPERIOR A ± 10 %, RESPECTO A LO PROGRAMADO

**DEPENDENCIA GENERAL:** A04 Control de Gestión  
**DEPENDENCIA AUXILIAR:** 230 Área de Planes y Programas

**ELABORÓ**  
 ROSA FLORES PICHARDO

**VO. BO.**  
 MTRA. KARLA MARÍA ARZATE MARTÍNEZ





**ORGANISMO DE AGUA DE SAN MATEO ATENCO**

**P8m-08b FICHA TECNICA DE SEGUIMIENTO DE INDICADORES 2023 DE GESTIÓN O ESTRATEGICO**

TIPO DE FICHA: OSFEM

**PILAR DE DESARROLLO / EJE TRANSVERSAL:** II Eje transversal II: Gobierno Moderno, Capaz y Responsable  
**TEMA DE DESARROLLO:** Gestión para Resultados y evaluación del desempeño  
**PROGRAMA PRESUPUESTARIO:** 01050205 Planación y presupuesto basado en resultados  
**PROYECTO PRESUPUESTARIO:** 010502050107 Planación y evaluación para el desarrollo municipal  
**OBJETIVO DEL PROGRAMA PRESUPUESTARIO:** Incluye las acciones y procedimientos necesarios para desarrollar y fortalecer las fases para la planeación, programación, presupuestación, seguimiento y evaluación programático - presupuestal, considerando las fases del registro contable - presupuestal y el correspondiente proceso de rendición de cuentas, adicionalmente, incluye los procedimientos de planeación y evaluación de los planes de desar  
**DEPENDENCIA GENERAL:** A04 Control de Gestión  
**DEPENDENCIA AUXILIAR:** 230 Área de Planes y Programas

**NOMBRE DEL INDICADOR:** Porcentaje de asesorías en materia de evaluaciones.  
**FÓRMULA DEL CÁLCULO:** (Asesorías en materia de evaluaciones / Total de asesorías brindadas en materia del SEDM) \* 100  
**INTERPRETACIÓN:** Se brindan asesorías en materia de SED  
**DIMENSIÓN QUE ATIENDE:** Eficiencia  
**DESCRIPCIÓN DEL FACTOR DE COMPARACIÓN:** Las dependencias generales y auxiliares solicitan asesorías en materia de evaluación.

**AMBITO GEOGRAFICO:** Municipal  
**COBERTURA:** Municipal  
**LÍNEA BASE:** 4 Año anterior

**Numero:** NA 2.2

**COMPORTAMIENTO DE LAS VARIABLES DURANTE EL TRIMESTRE: Enero-Marzo**

VARIABLE	UNIDAD DE MEDIDA	OPERACION	META ANUAL	AVANCE TRIMESTRAL		AVANCE ACUMULADO	
				Programado	%	Programado	%
Asesorías en materia de evaluaciones	Registros Administrativos	Sumable	4.00	1.00	25.00	1.00	25.00
Total de asesorías brindadas en materia del SEDM	Registros Administrativos	Sumable	4.00	1.00	25.00	1.00	25.00

**COMPORTAMIENTO DEL INDICADOR**  
**DESCRIPCIÓN DE LA META ANUAL**  
 Evaluaciones a los programas presupuestarios dando cumplimiento en lo señalado en el marco normativo

META ANUAL	AVANCE TRIMESTRAL		AVANCE ACUMULADO	
	Programado	EF%	Programado	EF%
100.00	100.00	100.00	100.00	100.00


**DESCRIPCIÓN DE RESULTADOS Y JUSTIFICACIÓN EN CASO DE VARIACIÓN SUPERIORA ± 10% RESPECTO A LO PROGRAMADO**  
**EVALUACION DEL INDICADOR**

**DEPENDENCIA GENERAL:** A04 Control de Gestión  
**DEPENDENCIA AUXILIAR:** 230 Área de Planes y Programas

**ELABORÓ**

ROSA FLORES PICHARDO

VO. BO.  
 KARLA MARÍA ARZATE MARTÍNEZ



**ORGANISMO DE AGUA DE SAN MATEO ATENCO**

**Pbrm-08b FICHA TECNICA DE SEGUIMIENTO DE INDICADORES 2023 DE GESTIÓN O ESTRATEGICO**

TIPO DE FICHA: OSFEM

**PILAR DE DESARROLLO / EJE TRANSVERSAL:** II Eje transversal II: Gobierno Moderno, Capaz y Responsable  
**TEMA DE DESARROLLO:** Gestión para Resultados y evaluación del desempeño  
**PROGRAMA PRESUPUESTARIO:** 01050205 Planación y presupuesto basado en resultados  
**PROYECTO PRESUPUESTARIO:** 010502050107 Planación y evaluación para el desarrollo municipal  
**OBJETIVO DEL PROGRAMA PRESUPUESTARIO:** Incluye las acciones y procedimientos necesarios para desarrollar y fortalecer las fases para la planeación, programación, presupuesto, considerando las fases del registro contable - presupuestal y el correspondiente proceso de rendición de cuentas, adicionalmente, incluye los procedimientos de planeación y evaluación de los planes de desar

**DEPENDENCIA GENERAL:** A04 Control de Gestión  
**DEPENDENCIA AUXILIAR:** 230 Área de Planes y Programas

**NOMBRE DEL INDICADOR:** Porcentaje de cumplimiento de las evaluaciones señaladas en el PAE.  
**FÓRMULA DEL CÁLCULO:** (Total de evaluaciones realizadas señaladas en el PAE / Total de evaluaciones señaladas en el PAE) \*100  
**INTERPRETACIÓN:** Se realizan evaluaciones a los programas presupuestarios  
**DIMENSIÓN QUE ATIENDE:** Eficiencia  
**DESCRIPCIÓN DEL FACTOR DE COMPARACIÓN:** Se realizan evaluaciones cumpliendo en lo señalado en el marco normativo

**AMBITO GEOGRAFICO:** Municipal  
**COBERTURA:** Municipal  
**LINEA BASE:** 1 Año anterior  
**FRECUENCIA DE MEDICIÓN:** Trimestral

**Numero:** NA 3.1

**COMPORTAMIENTO DE LAS VARIABLES DURANTE EL TRIMESTRE: Enero-Marzo**

VARIABLE	UNIDAD DE MEDIDA	OPERACION	META ANUAL		AVANCE TRIMESTRAL		AVANCE ACUMULADO	
			Programado	Alcanzado	%	Alcanzado	%	Programado
Total de evaluaciones realizadas señaladas en el PAE	Registros Administrativos	Sumable	1.00	0.00	0.00	0.00	0.00	0.00
Total de evaluaciones señaladas en el PAE	Registros Administrativos	Sumable	1.00	0.00	0.00	0.00	0.00	0.00

Evaluaciones a los programas presupuestarios dando cumplimiento en lo señalado en el marco normativo  
**DESCRIPCION DE LA META ANUAL**

META ANUAL	AVANCE TRIMESTRAL		AVANCE ACUMULADO	
	Programado	Alcanzado	Programado	Alcanzado
100.00	0.00	0.00	0.00	0.00

**DESCRIPCIÓN DE RESULTADOS Y JUSTIFICACIÓN EN CASO DE VARIACIÓN SUPERIOR A ± 10 % RESPECTO A LO PROGRAMADO**

**TRIMESTRE: Enero-Marzo**

AVANCE TRIMESTRAL		AVANCE ACUMULADO	
EF%	SEMAFORO	EF%	SEMAFORO
0.00	0.00	0.00	0.00

**EVALUACION DEL INDICADOR**

**DEPENDENCIA GENERAL:** A04 Control de Gestión  
**DEPENDENCIA AUXILIAR:** 230 Área de Planes y Programas

**ELABORÓ**

ROSA FLORES PICHARDO

**VO. BO.**

MITRA, KARLA MARÍA ARZATE MARTÍNEZ

**PbRm-08b FICHA TECNICA DE SEGUIMIENTO DE INDICADORES 2023 DE GESTIÓN O ESTRATEGICO**

**ORGANISMO DE AGUA DE SAN MATEO ATENCO**

**PILAR DE DESARROLLO / EJE TRANSVERSAL:** II Eje transversal II: Gobierno Moderno, Capaz y Responsable  
**TEMA DE DESARROLLO:** Gestión para Resultados y evaluación del desempeño  
**PROGRAMA PRESUPUESTARIO:** 01050205 Planeación y presupuesto basado en resultados  
**PROYECTO PRESUPUESTARIO:** 010502050107 Planeación y evaluación para el desarrollo municipal  
**OBJETIVO DEL PROGRAMA PRESUPUESTARIO:** 010502050109 Integración, seguimiento y control presupuestal del ayuntamiento  
 Incluye las acciones y procedimientos necesarios para desarrollar y fortalecer las fases para la planeación, programación, presupuestación, seguimiento y evaluación programático - presupuestal, considerando las fases del registro contable - presupuestal y el correspondiente proceso de rendición de cuentas, adicionalmente, incluye los procedimientos de planeación y evaluación de los planes de desar  
**DEPENDENCIA GENERAL:** A04 Control de Gestión  
**DEPENDENCIA AUXILIAR:** 230 Área de Planes y Programas

**ESTRUCTURA DEL INDICADOR**

**NOMBRE DEL INDICADOR:** Promedio de acuerdos cumplidos en sesiones del COPLADEMUN.  
**FÓRMULA DEL CÁLCULO:** (Acuerdos del COPLADEMUN cumplidos/ Total de sesiones del COPLADEMUN realizadas)

**INTERPRETACIÓN:**  
**DIMENSIÓN QUE ATIENDE:** Eficiencia  
**DESCRIPCIÓN DEL FACTOR DE COMPARACIÓN:**  
**AMBITO GEOGRAFICO:**  
**COBERTURA:**  
**LINEA BASE**

**FRECUENCIA DE MEDICIÓN:** Trimestral

**Numero:** NA 4,1 No aplica

**COMPORTAMIENTO DE LAS VARIABLES DURANTE EL TRIMESTRE: Enero-Marzo**

VARIABLE	UNIDAD DE MEDIDA		OPERACION	META ANUAL	AVANCE TRIMESTRAL		AVANCE ACUMULADO	
	Programado	Alcanzado			Programado	%	Programado	%
Acuerdos del COPLADEMUN cumplidos	0.00	0.00			0.00	0.00	0.00	0.00
Total de sesiones del COPLADEMUN realizadas	0.00	0.00			0.00	0.00	0.00	0.00

**COMPORTAMIENTO DEL INDICADOR  
DESCRIPCION DE LA META ANUAL**

META ANUAL	AVANCE TRIMESTRAL		AVANCE ACUMULADO	
	Programado	Alcanzado	Programado	Alcanzado
0.00	0.00	0.00	0.00	0.00


**DESCRIPCIÓN DE RESULTADOS Y JUSTIFICACIÓN EN CASO DE VARIACIÓN SUPERIOR A ± 10 % RESPECTO A LO PROGRAMADO**

**EVALUACION DEL INDICADOR**

**DEPENDENCIA GENERAL:** A04 Control de Gestión  
**DEPENDENCIA AUXILIAR:** 230 Área de Planes y Programas

**ELABORÓ:**  
 ROSA FLORES PICHARDO

**MTRA. KARLA MARIA ARZATE MARTINEZ**



**ORGANISMO DE AGUA DE SAN MATEO ATENCO**

**PbRm-08b FICHA TECNICA DE SEGUIMIENTO DE INDICADORES 2023 DE GESTIÓN O ESTRATEGICO**

TIPO DE FICHA: OSFEM

PILAR DE DESARROLLO / EJE TRANSVERSAL: II Eje transversal II: Gobierno Moderno, Capaz y Responsable

TEMA DE DESARROLLO: Gestión para Resultados y evaluación del desempeño.

PROGRAMA PRESUPUESTARIO: 01050206

PROYECTO PRESUPUESTARIO: Consolidación de la administración pública de resultados

010502060101 Administración de personal

010502060301 Control del patrimonio y normalidad

OBJETIVO DEL PROGRAMA PRESUPUESTARIO: Comprende el conjunto de actividades y herramientas para coadyuvar a que la actuación de los servidores públicos sea eficaz, eficiente y transparente, a fin de generar resultados con apego a los principios de legalidad, objetividad, profesionalismo, honradez, lealtad, imparcialidad, eficiencia, eficacia, equidad, integridad, que permitan la toma de decisiones sobre la apli BOZ Administración

DEPENDENCIA GENERAL: 209 Área de Recursos Humanos, 210 Área de Recursos Materiales y Servicios Generales, 212 Área de Administración, 213 Área de Adquisiciones

DEPENDENCIA AUXILIAR: ESTRUCTURA DEL INDICADOR

NOMBRE DEL INDICADOR: Porcentaje de cumplimiento del Programa Anual de Mejora Regulatoria.

FÓRMULA DEL CÁLCULO: (Acciones del Programa Anual de Mejora Regulatoria cumplidas/ Total de Acciones del Programa Anual de Mejora Regulatoria)\*100

INTERPRETACIÓN: Representa las acciones previstas en el Programa de Mejora Regulatoria

DIMENSIÓN QUE ATIENDE: Eficiencia

DESCRIPCIÓN DEL FACTOR DE COMPARACIÓN: Programa Anual de Mejora Regulatoria aplicado

AMBITO GEOGRAFICO: Municipal

COBERTURA: Municipal

LINEA BASE: 2 Año anterior

Numero: NC 4

FRECUENCIA DE MEDICIÓN: Trimestral

**COMPORTAMIENTO DE LAS VARIABLES DURANTE EL TRIMESTRE: Enero-Marzo**

VARIABLE	UNIDAD DE MEDIDA	OPERACION	META ANUAL		AVANCE TRIMESTRAL		AVANCE ACUMULADO		
			Programado	Alcanzado	%	Alcanzado	%	Alcanzado	%
Acciones del Programa Anual de Mejora Regulatoria cumplidas	Reportes de avance	Sumable	1,00	1,00	100,00	1,00	100,00	1,00	100,00
Total de Acciones del Programa Anual de Mejora Regulatoria	Reportes de avance	Sumable	1,00	1,00	100,00	1,00	100,00	1,00	100,00

**COMPORTAMIENTO DEL INDICADOR**

**DESCRIPCIÓN DE LA META ANUAL**

Las dependencias cumplen con acciones previstas en el programa anual de mejora regulatoria


META ANUAL	AVANCE TRIMESTRAL		AVANCE ACUMULADO	
	Programado	Alcanzado	Programado	Alcanzado
100.00	100.00	100.00	100.00	100.00
DESCRIPCIÓN DE RESULTADOS Y JUSTIFICACIÓN EN CASO DE VARIACIÓN SUPERIOR A +10% RESPECTO A LO PROGRAMADO	EF%	SEMAFORO	EF%	SEMAFORO
	100.00		100.00	

TRIMESTRE: Enero-Marzo

**EVALUACION DEL INDICADOR**

DEPENDENCIA GENERAL: BOZ Administración

DEPENDENCIA AUXILIAR: 209 Área de Recursos Humanos, 210 Área de Recursos Materiales y Servicios Generales, 212 Área de Administración, 213 Área de Adquisiciones



VO. BO.

L.D. MÓNICA TÉLLEZ VALDES

ROSA FLORES PICHARDO



**ORGANISMO DE AGUA DE SAN MATEO ATENCO**

**PBRm-08b FICHA TECNICA DE SEGUIMIENTO DE INDICADORES 2023 DE GESTIÓN O ESTRATEGICO**

TIPO DE FICHA: OSFEM

**PILAR DE DESARROLLO / EJE TRANSVERSAL:** II Eje transversal II: Gobierno Moderno, Capaz y Responsable  
**TEMA DE DESARROLLO:** Gestión para Resultados y evaluación del desempeño.  
**PROGRAMA PRESUPUESTARIO:** 01050206 Consolidación de la administración pública de resultados  
**PROYECTO PRESUPUESTARIO:** 010502060101 Administración de personal  
 010502060301 Control del patrimonio y normatividad  
**OBJETIVO DEL PROGRAMA PRESUPUESTARIO:** Comprende el conjunto de actividades y herramientas para coadyuvar a que la actuación de los servidores públicos sea eficaz, eficiente y transparente, a fin de generar resultados con apego a los principios de legalidad, objetividad, profesionalismo, honradez, lealtad, imparcialidad, eficiencia, eficacia, equidad, transparencia, economía, integridad, que permiten la toma de decisiones sobre la api  
**DEPENDENCIA GENERAL:** B02 Administración  
**DEPENDENCIA AUXILIAR:** 209 Área de Recursos Humanos, 210 Área de Recursos Materiales y Servicios Generales, 212 Área de Administración, 213 Área de Adquisiciones

**ESTRUCTURA DEL INDICADOR**

**NOMBRE DEL INDICADOR:** Porcentaje de cumplimiento en la elaboración y publicación del Programa Anual en materia archivística  
**FÓRMULA DEL CÁLCULO:** (Elaboración y publicación del Programa Anual en materia archivística / Documento programado a elaborar y publicar) \*100  
**INTERPRETACIÓN:** Elaboración y publicación del Programa Anual en materia archivística  
**DIMENSIÓN QUE ATIENDE:** Eficiencia  
**DESCRIPCIÓN DEL FACTOR DE COMPARACIÓN:** Programa Anual en materia archivística  
**AMBITO GEOGRAFICO:** Municipal  
**COBERTURA:** Municipal  
**LINEA BASE:** 0

**Numero:** NC 6 **FRECUENCIA DE MEDICIÓN:** Trimestral

VARIABLE	UNIDAD DE MEDIDA	OPERACION	META ANUAL	AVANCE TRIMESTRAL		AVANCE ACUMULADO	
				Programado	%	Programado	%
Elaboración y publicación del Programa Anual en materia archivística	Programa Anual	Sumable	1.00	0.00	0.00	0.00	0.00
Documento programado a elaborar y publicar	Programa Anual	Sumable	1.00	0.00	0.00	0.00	0.00

**COMPORTAMIENTO DEL INDICADOR**

DESCRIPCIÓN DE LA META ANUAL


Cumplimiento en la elaboración y publicación del Programa Anual en materia archivística

META ANUAL	AVANCE TRIMESTRAL		AVANCE ACUMULADO	
	Programado	Alcanzado	Programado	Alcanzado
100.00	0.00	0.00	0.00	0.00

DESCRIPCIÓN DE RESULTADOS Y JUSTIFICACIÓN EN CASO DE VARIACIÓN SUPERIOR A ± 10 % RESPECTO A LO PROGRAMADO

**EVALUACION DEL INDICADOR**

**DEPENDENCIA GENERAL:** B02 Administración  
**DEPENDENCIA AUXILIAR:** 209 Área de Recursos Humanos, 210 Área de Recursos Materiales y Servicios Generales, 212 Área de Administración, 213 Área de Adquisiciones



VO. BO.

ROSA FLORES PICHARDO

L.D. MÓNICA TÉLLEZ VALDES



**ORGANISMO DE AGUA DE SAN MATEO ATECO**

**PRM-08b FICHA TECNICA DE SEGUIMIENTO DE INDICADORES 2023 DE GESTIÓN O ESTRATEGICO**

TIPO DE FICHA: OSFEM

**PILAR DE DESARROLLO /EJE TRANSVERSAL:** II Eje transversal II: Gobierno Moderno, Capaz y Responsable

**TEMA DE DESARROLLO:** Gestión para Resultados y evaluación del desempeño.

**PROGRAMA PRESUPUESTARIO:** 01050206 Consolidación de la administración pública de resultados

**PROYECTO PRESUPUESTARIO:** 010502060101 Administración de personal

010502060301 Control del patrimonio y normatividad

010502060201 Adquisiciones y servicios

010502060402 Desarrollo institucional

**OBJETIVO DEL PROGRAMA PRESUPUESTARIO:** Comprende el conjunto de actividades y herramientas para coadyuvar a que la actuación de los servidores públicos sea eficaz, eficiente y transparente, a fin de generar resultados con apego a los principios de legalidad, objetividad, profesionalismo, honradez, lealtad, imparcialidad, eficiencia, eficacia, equidad, transparencia, economía, integridad, que permitan la toma de decisiones sobre la apli

**DEPENDENCIA GENERAL:** B02 Administración

**DEPENDENCIA AUXILIAR:** 209 Área de Recursos Humanos, 210 Área de Recursos Materiales y Servicios Generales, 212 Área de Administración, 213 Área de Adquisiciones

**ESTRUCTURA DEL INDICADOR**

**NOMBRE DEL INDICADOR:** Porcentaje de supervisiones realizadas para verificar la puntualidad y asistencia de los servidores públicos.

**FÓRMULA DEL CÁLCULO:** (Supervisiones realizadas para verificar la puntualidad y asistencia de los servidores públicos/Supervisiones programadas para verificar la puntualidad y asistencia de los servidores públicos) \*100

**INTERPRETACIÓN:** Se realizan supervisiones a las unidades administrativas para la determinación de incidencias

**DIMENSIÓN QUE ATIENDE:** Eficiencia

**DESCRIPCIÓN DEL FACTOR DE COMPARACIÓN:** Se cuentan con controles de puntualidad y asistencia

**AMBITO GEOGRAFICO:** Municipal

**COBERTURA:** Municipal

**LÍNEA BASE:** 24 Año anterior

**Numero:** NA 1.1

**FRECUENCIA DE MEDICIÓN:** Trimestral

**COMPORTAMIENTO DE LAS VARIABLES DURANTE EL TRIMESTRE: Enero-Marzo**

VARIABLE	UNIDAD DE MEDIDA	OPERACION	META ANUAL	AVANCE TRIMESTRAL		AVANCE ACUMULADO	
				Programado	%	Programado	%
Supervisiones realizadas para verificar la puntualidad y asistencia de los servidores públicos	Registros Administrativos de l	Sumable	24,00	6,00	25,00	6,00	25,00
Supervisiones programadas para verificar la puntualidad y asistencia de los servidores públicos	Registros Administrativos de l	Sumable	24,00	6,00	25,00	6,00	25,00

**COMPORTAMIENTO DEL INDICADOR**


**DESCRIPCIÓN DE LA META ANUAL**

Supervisar a las unidades administrativas para detección y determinación de incidencias a los registros de puntualidad y asistencia

META ANUAL	TRIMESTRE: Enero-Marzo			
	AVANCE TRIMESTRAL		AVANCE ACUMULADO	
Programado	Alcanzado	SEMAFORO	Programado	Alcanzado
100,00	100,00	EF%	100,00	100,00
DESCRIPCIÓN DE RESULTADOS Y JUSTIFICACIÓN EN CASO DE VARIACIÓN SUPERIOR A ± 10 %, RESPECTO A LO PROGRAMADO				

**EVALUACION DEL INDICADOR**

**DEPENDENCIA GENERAL:** B02 Administración  
**DEPENDENCIA AUXILIAR:** 209 Área de Recursos Humanos, 210 Área de Recursos Materiales y Servicios Generales, 212 Área de Administración, 213 Área de Adquisiciones



VO. BO.

ROSA FLORES PICHARDO



ORGANISMO DE AGUA DE SAN MATEO ATENCO

PBRm-08b FICHA TECNICA DE SEGUIMIENTO DE INDICADORES 2023 DE GESTIÓN O ESTRATEGICO

TIPO DE FICHA: OSFEM

PILAR DE DESARROLLO / EJE TRANSVERSAL: II Eje transversal II: Gobierno Moderno, Capaz y Responsable

TEMA DE DESARROLLO: Gestión para Resultados y evaluación del desempeño.

PROGRAMA PRESUPUESTARIO: 010502060201 Adquisiciones y servicios

PROYECTO PRESUPUESTARIO: 010502060402 Desarrollo institucional

OBJETIVO DEL PROGRAMA PRESUPUESTARIO: Comprende el conjunto de actividades y herramientas para coadyuvar a que la actuación de los servidores públicos sea eficaz, eficiente y transparente, a fin de generar resultados con apego a los principios de legalidad, objetividad, profesionalismo, honradez, lealtad, imparcialidad, eficiencia, eficacia, equidad, transparencia, economía, integridad, que permitan la toma de decisiones sobre la apli

DEPENDENCIA GENERAL: B02 Administración

DEPENDENCIA AUXILIAR: 209 Área de Recursos Humanos; 210 Área de Recursos Materiales y Servicios Generales; 212 Área de Administración; 213 Área de Adquisiciones

NOMBRE DEL INDICADOR: Porcentaje de recursos ejercidos en Adquisiciones.

FÓRMULA DEL CÁLCULO: (Monto por concepto de adquisiciones ejercido/Monto por concepto de adquisiciones programadas)\*100

INTERPRETACIÓN: Se realizan procedimientos en materia de contratación para la ejecución del Programa Anual de Adquisiciones

DIMENSIÓN QUE ATIENDE: Eficiencia

DESCRIPCIÓN DEL FACTOR DE COMPARACIÓN: La normatividad en materia de contratación marca el procedimiento para determinar las adquisiciones

AMBITO GEOGRAFICO: Municipal

COBERTURA: Municipal

LINEA BASE: 1 Año anterior

Numero: NA 2.1

FRECUENCIA DE MEDICIÓN: Trimestral

ESTRUCTURA DEL INDICADOR

COMPORTAMIENTO DE LAS VARIABLES DURANTE EL TRIMESTRE: Enero-Marzo

VARIABLE	UNIDAD DE MEDIDA	OPERACION	META ANUAL	AVANCE TRIMESTRAL		AVANCE ACUMULADO	
				Programado	%	Programado	%
Monto por concepto de adquisiciones ejercido	Registros Administrativos de I	Sumable	7,066,735.95	2,579,481.62	36.50	2,579,481.62	36.50
Monto por concepto de adquisiciones programadas	Registros Administrativos de I	Sumable	7,066,735.95	2,579,481.62	36.50	2,579,481.62	36.50

COMPORTAMIENTO DEL INDICADOR

DESCRIPCIÓN DE LA META ANUAL

Se realizan procedimientos en materia de contratación para la ejecución del Programa Anual de Adquisiciones


META ANUAL	AVANCE TRIMESTRAL		AVANCE ACUMULADO	
	Programado	Alcanzado	Programado	Alcanzado
100.00	100.00	87.37	100.00	87.37

DESCRIPCIÓN DE RESULTADOS Y JUSTIFICACIÓN EN CASO DE VARIACIÓN SUPERIOR A ± 10 %, RESPECTO A LO PROGRAMADO

EVALUACION DEL INDICADOR

DEPENDENCIA GENERAL: B02 Administración

DEPENDENCIA AUXILIAR: 209 Área de Recursos Humanos; 210 Área de Recursos Materiales y Servicios Generales; 212 Área de Administración; 213 Área de Adquisiciones



VO. BO.

L.D. MÓNICA TÉLLEZ VALDES

ROSA FLORES PICHARDO



**ORGANISMO DE AGUA DE SAN MATEO ATEÑO**

**PBRm-08b FICHA TECNICA DE SEGUIMIENTO DE INDICADORES 2023 DE GESTIÓN O ESTRATEGICO**

TIPO DE FICHA: OSFEM

**PILAR DE DESARROLLO /EJE TRANSVERSAL:** Il Eje transversal II: Gobierno Moderno, Capaz y Responsable

**TEMA DE DESARROLLO:** Gestión para Resultados y evaluación del desempeño.

**PROGRAMA PRESUPUESTARIO:** 01050206 Consolidación de la administración pública de resultados

**PROYECTO PRESUPUESTARIO:** 010502060101 Administración de personal

010502060301 Control del patrimonio y normatividad

010502060201 Adquisiciones y servicios

010502060402 Desarrollo institucional

**OBJETIVO DEL PROGRAMA PRESUPUESTARIO:** Comprende el conjunto de actividades y herramientas para coadyuvar a que la actuación de los servidores públicos sea eficaz, eficiente y transparente, a fin de generar resultados con apego a los principios de legalidad, objetividad, profesionalismo, honradez, lealtad, imparcialidad, eficiencia, eficacia, equidad, integridad, que permitan la toma de decisiones sobre la apli

**DEPENDENCIA GENERAL:** B02 Administración

**DEPENDENCIA AUXILIAR:** 209 Área de Recursos Humanos, 210 Área de Recursos Materiales y Servicios Generales, 212 Área de Administración, 213 Área de Adquisiciones

**NOMBRE DEL INDICADOR:** Tasa de variación en la distribución de insumos a las áreas administrativas para la prestación y otorgamiento de bienes y servicios

**FÓRMULA DEL CÁLCULO:** (Erogaciones por concepto de insumos a las áreas administrativas para la prestación y otorgamiento de bienes y servicios en el trimestre actual/Erogaciones por concepto de insumos a las áreas administrativas para la prestación y otorgamiento de bienes y servicios en el trimestre anterior)\*100

**INTERPRETACIÓN:** Se establecen procesos de control para la correcta distribución de insumos

**DIMENSIÓN QUE ATENDE:** Eficiencia

**DESCRIPCIÓN DEL FACTOR DE COMPARACIÓN:** Procesos de control sobre los bienes y servicios contratados

**AMBITO GEOGRAFICO:** Municipal

**COBERTURA:** Municipal

**LINEA BASE:** 1 Año anterior

**Numero:** NA 2.2

**FRECUENCIA DE MEDICIÓN:** Trimestral

**COMPORTAMIENTO DE LAS VARIABLES DURANTE EL TRIMESTRE: Enero-Marzo**

VARIABLE	UNIDAD DE MEDIDA	OPERACION	META ANUAL		AVANCE TRIMESTRAL		AVANCE ACUMULADO	
			Programado	Alcanzado	%	Alcanzado	%	Alcanzado
Erogaciones por concepto de insumos a las áreas administrativas para la prestación y otorgamiento de bienes y servicios en el trimestre actual	Registros Administrativos sobr	Sumable	5,460,335.95	1,744,172.50	28.16	1,744,172.50	113.45	1,744,172.50
Erogaciones por concepto de insumos a las áreas administrativas para la prestación y otorgamiento de bienes y servicios en el trimestre anterior	Registros Administrativos sobr	Sumable	5,460,335.95	1,537,396.98	28.16	1,537,396.98	100.00	1,537,396.98

**COMPORTAMIENTO DEL INDICADOR**

**DESCRIPCIÓN DE LA META ANUAL**


Se establecen procesos de control para la correcta distribución de insumos

META ANUAL	TRIMESTRE: Enero-Marzo			AVANCE ACUMULADO		
	Programado	Alcanzado	SEMAFORO	Programado	Alcanzado	SEMAFORO
0.00	0.00	13.45	0.00	0.00	13.45	0.00

**DESCRIPCIÓN DE RESULTADOS Y JUSTIFICACIÓN EN CASO DE VARIACIÓN SUPERIOR A ±10% RESPECTO A LO PROGRAMADO**

**EVALUACIÓN DEL INDICADOR**

**DEPENDENCIA GENERAL:** B02 Administración  
**DEPENDENCIA AUXILIAR:** 209 Área de Recursos Humanos, 210 Área de Recursos Materiales y Servicios Generales, 212 Área de Administración, 213 Área de Adquisiciones



**ELABORÓ**

**VO. BO.**

L.D. MÓNICA TÉLLEZ VALDES

ROSA FLORES PICHARDO





ORGANISMO DE AGUA DE SAN MATEO ATECO

PORM-08b FICHA TECNICA DE SEGUIMIENTO DE INDICADORES 2023 DE GESTIÓN O ESTRATEGICO

TIPO DE FICHA: OSFEM

PILAR DE DESARROLLO /EJE TRANSVERSAL: II Eje transversal II: Gobierno Moderno, Capaz y Responsable

TEMA DE DESARROLLO: Gestión para Resultados y evaluación del desempeño.

PROGRAMA PRESUPUESTARIO: 01050206 Consolidación de la administración pública de resultados

PROYECTO PRESUPUESTARIO: 010502060101 Administración de personal

010502060301 Control del patrimonio y normatividad

OBJETIVO DEL PROGRAMA PRESUPUESTARIO: Comprende el conjunto de actividades y herramientas para coadyuvar a que la actuación de los servidores públicos sea eficaz, eficiente y transparente, a fin de generar resultados con apego a los principios de legalidad, objetividad, profesionalismo, honradez, lealtad, imparcialidad, eficiencia, eficacia, equidad, transparencia, economía, integridad, que permitan la toma de decisiones sobre la api

DEPENDENCIA GENERAL: B02 Administración

DEPENDENCIA AUXILIAR: 209 Área de Recursos Humanos, 210 Área de Recursos Materiales y Servicios Generales, 212 Área de Administración, 213 Área de Adquisiciones

**ESTRUCTURA DEL INDICADOR**

NOMBRE DEL INDICADOR: Porcentaje de bienes muebles e inmuebles inventariados.

FÓRMULA DEL CÁLCULO: (Bienes muebles e inmuebles registrados en el inventario del municipio/ Bienes muebles e inmuebles en proceso de registro en el inventario del municipio)\*100

INTERPRETACIÓN: Se establecen controles patrimoniales para el registro y correcta integración de bienes muebles e inmuebles

DIMENSIÓN QUE ATENDE: Eficiencia

DESCRIPCIÓN DEL FACTOR DE COMPARACIÓN: Control patrimonial para la correcta integración de bienes muebles e inmuebles

AMBITO GEOGRAFICO: Municipal

COBERTURA: Municipal

LINEA BASE: 4 Año anterior

Numero: NA 3.1

FRECUENCIA DE MEDICIÓN: Trimestral

COMPORTAMIENTO DE LAS VARIABLES DURANTE EL TRIMESTRE: Enero-Marzo

VARIABLE	UNIDAD DE MEDIDA	OPERACION	META ANUAL		AVANCE TRIMESTRAL		AVANCE ACUMULADO	
			Programado	Alcanzado	%	Alcanzado	%	Alcanzado
Bienes muebles e inmuebles registrados en el inventario del municipio	Reportes de inventario	Sumable	4.00	1.00	25.00	1.00	100.00	1.00
Bienes muebles e inmuebles en proceso de registro en el inventario del municipio	Reportes de inventario	Valor actual	0.00	0.00	0.00	0.00	0.00	0.00

COMPORTAMIENTO DEL INDICADOR

DESCRIPCION DE LA META ANUAL

Se establecen controles patrimoniales para el registro y correcta integración de bienes muebles e inmuebles

META ANUAL	AVANCE TRIMESTRAL		AVANCE ACUMULADO		SEMAFORO
	Programado	Alcanzado	Programado	Alcanzado	
0.00	0.00	0.00	0.00	0.00	0.00

EVALUACION DEL INDICADOR

DEPENDENCIA GENERAL: B02 Administración


DEPENDENCIA AUXILIAR: 209 Área de Recursos Humanos, 210 Área de Recursos Materiales y Servicios Generales, 212 Área de Administración, 213 Área de Adquisiciones



VO. BO.

L.D. MÓNICA TÉLLEZ VALDES

ROSA FLORES PICHARDO



**ORGANISMO DE AGUA DE SAN MATEO ATENCO**

**PbRm-08b FICHA TECNICA DE SEGUIMIENTO DE INDICADORES 2023 DE GESTIÓN O ESTRATEGICO**

TIPO DE FICHA: OSFEM

**PILAR DE DESARROLLO /EJE TRANSVERSAL:** El Eje transversal II: Gobierno Moderno, Capaz y Responsable

**TEMA DE DESARROLLO:** Gestión para Resultados y evaluación del desempeño.

**PROGRAMA PRESUPUESTARIO:** 01050206 Consolidación de la administración pública de resultados

**PROYECTO PRESUPUESTARIO:** 010502060101 Administración de personal

010502060301 Control del patrimonio y normatividad

010502060201 Adquisiciones y servicios

010502060402 Desarrollo institucional

**OBJETIVO DEL PROGRAMA PRESUPUESTARIO:** Comprende el conjunto de actividades y herramientas para coadyuvar a que la actuación de los servidores públicos sea eficaz, eficiente y transparente, a fin de generar resultados con apego a los principios de legalidad, objetividad, profesionalismo, honradez, lealtad, imparcialidad, eficiencia, eficacia, equidad, transparencia, economía, integridad, que permitan la toma de decisiones sobre la apli

**DEPENDENCIA GENERAL:** B02 Administración

**DEPENDENCIA AUXILIAR:** 209 Área de Recursos Humanos, 210 Área de Recursos Materiales y Servicios Generales, 212 Área de Administración, 213 Área de Adquisiciones

**NOMBRE DEL INDICADOR:** Porcentaje de verificación al inventario patrimonial municipal

**FÓRMULA DEL CÁLCULO:** (Verificaciones físicas al inventario patrimonial municipal realizadas/Verificaciones físicas al inventario patrimonial municipal programadas)\*100

**INTERPRETACIÓN:** Se realizan revisiones físicas al inventario para el cuidado de los bienes muebles e inmuebles

**DIMENSIÓN QUE ATIENDE:** Eficiencia

**DESCRIPCIÓN DEL FACTOR DE COMPARACIÓN:** El Organismo realiza revisiones físicas al inventario

**AMBITO GEOGRAFICO:** Municipal

**COBERTURA:** Municipal

**LINEA BASE:** 2 Año anterior

**Numero:** NA 3.2

**FRECUENCIA DE MEDICIÓN:** Trimestral

**COMPORTAMIENTO DE LAS VARIABLES DURANTE EL TRIMESTRE: Enero-Marzo**

VARIABLE	UNIDAD DE MEDIDA	OPERACION	META ANUAL	AVANCE TRIMESTRAL		AVANCE ACUMULADO	
				Programado	%	Programado	%
Verificaciones físicas al inventario patrimonial municipal realizadas	Reporte de Verificación	Sumable	2.00	0.00	0.00	0.00	0.00
Verificaciones físicas al inventario patrimonial municipal programadas	Reporte de Verificación	Sumable	2.00	0.00	0.00	0.00	0.00

Verificación física y control del inventario al patrimonio del Organismo

**COMPORTAMIENTO DEL INDICADOR**  
DESCRIPCIÓN DE LA META ANUAL

META ANUAL	AVANCE TRIMESTRAL		AVANCE ACUMULADO	
	Programado	SEMAFORO	Programado	SEMAFORO
100.00	0.00	0.00	0.00	0.00

DESCRIPCIÓN DE RESULTADOS Y JUSTIFICACIÓN EN CASO DE VARIACIÓN SUPERIOR A ± 10 % RESPECTO A LO PROGRAMADO

EVALUACION DEL INDICADOR

**DEPENDENCIA GENERAL:** B02 Administración  
**DEPENDENCIA AUXILIAR:** 209 Área de Recursos Humanos, 210 Área de Recursos Materiales y Servicios Generales, 212 Área de Administración, 213 Área de Adquisiciones

VO. BO.

L.D. MÓNICA TÉLLEZ VALDES

ROSA FLORES PICHARDO



**ORGANISMO DE AGUA DE SAN MATEO ATENCO**

**PDRm-08b FICHA TECNICA DE SEGUIMIENTO DE INDICADORES 2023 DE GESTIÓN O ESTRATEGICO**

TIPO DE FICHA: OSFEM

PILAR DE DESARROLLO /EJE TRANSVERSAL: II Eje transversal II: Gobierno Moderno, Capaz y Responsable

TEMA DE DESARROLLO: Gestión para Resultados y evaluación del desempeño.

PROGRAMA PRESUPUESTARIO: 01050206 Consolidación de la administración pública de resultados

PROYECTO PRESUPUESTARIO: 010502060101 Administración de personal

010502060301 Control del patrimonio y normatividad

OBJETIVO DEL PROGRAMA PRESUPUESTARIO: Comprende el conjunto de actividades y herramientas para coadyuvar a que la actuación de los servidores públicos sea eficaz, eficiente y transparente, a fin de generar resultados con apego a los principios de legalidad, objetividad, profesionalismo, honradez, lealtad, imparcialidad, eficiencia, eficacia, equidad, transparencia, economía, integridad, que permitan la toma de decisiones sobre la apli

DEPENDENCIA GENERAL: B02 Administración

DEPENDENCIA AUXILIAR: 209 Área de Recursos Humanos, 210 Área de Recursos Materiales y Servicios Generales, 212 Área de Administración, 213 Área de Adquisiciones

**ESTRUCTURA DEL INDICADOR**

NOMBRE DEL INDICADOR: Porcentaje de trámites y servicios integrados o actualizados.

FÓRMULA DEL CÁLCULO: (Trámites y servicios integrados y/o actualizados en el Catálogo/Total de trámites y servicios)\*100

INTERPRETACIÓN: Representa los trámites y servicios que prestan las unidades

DIMENSIÓN QUE ATIENDE: Eficiencia

DESCRIPCIÓN DEL FACTOR Se integra y actualiza el catalogo de tramites y servicios

DE COMPARACIÓN: Municipal

AMBITO GEOGRAFICO: Municipal

COBERTURA: Municipal

LINEA BASE: 1

Numero: NA 4.1

FRECUENCIA DE MEDICIÓN: Trimestral

**COMPORTAMIENTO DE LAS VARIABLES DURANTE EL TRIMESTRE: Enero-Marzo**

VARIABLE	UNIDAD DE MEDIDA	OPERACION	META ANUAL		AVANCE TRIMESTRAL		AVANCE ACUMULADO	
			Programado	%	Programado	%	Programado	%
Trámites y servicios integrados y/o actualizados en el Catálogo	Registros Administrativos	Sumable	110.00	100.00	11.00	100.00	11.00	100.00
Total de trámites y servicios	Registros Administrativos	Sumable	10.00	100.00	10.00	110.00	10.00	110.00

**COMPORTAMIENTO DEL INDICADOR**

**DESCRIPCIÓN DE LA META ANUAL**

Existe un catalogo de tramites y servicios de las diferentes unidades para la población.


META ANUAL	AVANCE TRIMESTRAL		AVANCE ACUMULADO	
	Programado	EF%	Programado	SEMAFORO
110.00	100.00	90.91	110.00	90.91

DESCRIPCIÓN DE RESULTADOS Y JUSTIFICACIÓN EN CASO DE VARIACIÓN SUPERIOR A ± 10 %, RESPECTO A LO PROGRAMADO

**EVALUACION DEL INDICADOR**

DEPENDENCIA GENERAL: B02 Administración

DEPENDENCIA AUXILIAR: 209 Área de Recursos Humanos, 210 Área de Recursos Materiales y Servicios Generales, 212 Área de Administración, 213 Área de Adquisiciones



ELABORÓ

VO. BO.

L.D. MÓNICA TÉLLEZ VALDES

ROSA FLORES PICHARDO



**ORGANISMO DE AGUA DE SAN MATEO ATENCO**

**PdRm-08b FICHA TECNICA DE SEGUIMIENTO DE INDICADORES 2023 DE GESTIÓN O ESTRATEGICO**

TIPO DE FICHA: OSFEM

**PILAR DE DESARROLLO /EJE TRANSVERSAL:** II Eje transversal II: Gobierno Moderno, Capaz y Responsable

**TEMA DE DESARROLLO:** Gestión para Resultados y evaluación del desempeño.

**PROGRAMA PRESUPUESTARIO:** 01050206 Consolidación de la administración pública de resultados

**PROYECTO PRESUPUESTARIO:** 010502060101 Administración de personal  
010502060301 Control del patrimonio y normatividad

**OBJETIVO DEL PROGRAMA PRESUPUESTARIO:** Comprende el conjunto de actividades y herramientas para coadyuvar a que la actuación de los servidores públicos sea eficaz, eficiente y transparente, a fin de generar resultados con apego a los principios de legalidad, objetividad, profesionalismo, honradez, lealtad, imparcialidad, eficiencia, eficacia, equidad, transparencia, economía, integridad, que permitan la toma de decisiones sobre la apli

**DEPENDENCIA GENERAL:** B02 Administración

**DEPENDENCIA AUXILIAR:** 209 Área de Recursos Humanos, 210 Área de Recursos Materiales y Servicios Generales, 212 Área de Administración, 213 Área de Adquisiciones

**ESTRUCTURA DEL INDICADOR**

**NOMBRE DEL INDICADOR:** Porcentaje de propuestas al marco regulatorio municipal aprobadas.

**FÓRMULA DEL CÁLCULO:** (Propuestas al marco regulatorio municipal aprobadas/Propuestas al marco regulatorio municipal recibidas)\*100

**INTERPRETACIÓN:** Representa las propuestas de mejora del marco logico regulatorio

**DIMENSIÓN QUE ATIENDE:** Eficiencia

**DESCRIPCIÓN DEL FACTOR DE COMPARACIÓN:** Se integran y se aprueban las propuestas del marco regulatorio

**AMBITO GEOGRAFICO:** Municipal

**COBERTURA:** Municipal

**LINEA BASE:** 1 Año anterior

**FRECUENCIA DE MEDICIÓN:** Trimestral

Numero: NA 4.2

VARIABLE	UNIDAD DE MEDIDA	OPERACION	META ANUAL	AVANCE TRIMESTRAL		AVANCE ACUMULADO	
				Programado	%	Programado	%
Propuestas al marco regulatorio municipal aprobadas	Registros administrativos de I	Sumable	2.00	0.00	0.00	0.00	0.00
Propuestas al marco regulatorio municipal recibidas	Registros administrativos de I	Sumable	2.00	0.00	0.00	0.00	0.00

**COMPORTAMIENTO DEL INDICADOR**

**DESCRIPCION DE LA META ANUAL**

Las dependencias elaborar y presentar propuestas de mejora al marco regulatorio


META ANUAL	AVANCE TRIMESTRAL		AVANCE ACUMULADO	
	Programado	Alcanzado	Programado	Alcanzado
100.00	0.00	0.00	0.00	0.00

DESCRIPCIÓN DE RESULTADOS Y JUSTIFICACIÓN EN CASO DE VARIACIÓN SUPERIOR A ± 10 % RESPECTO A LO PROGRAMADO

**EVALUACION DEL INDICADOR**

**DEPENDENCIA GENERAL:** B02 Administración

**DEPENDENCIA AUXILIAR:** 209 Área de Recursos Humanos, 210 Área de Recursos Materiales y Servicios Generales, 212 Área de Administración, 213 Área de Adquisiciones



VO. BO.

L.D. MÓNICA TÉLLEZ VALDES

ROSA FLORES PICHARDO



**ORGANISMO DE AGUA DE SAN MATEO ATENCO**

**Pbrm-08b FICHA TECNICA DE SEGUIMIENTO DE INDICADORES 2023 DE GESTIÓN O ESTRATEGICO**

TIPO DE FICHA: OSFEM

**PILAR DE DESARROLLO /EJE TRANSVERSAL:** II Eje transversal II: Gobierno Moderno, Capaz y Responsable

**TEMA DE DESARROLLO:** Gestión para Resultados y evaluación del desempeño.

**PROGRAMA PRESUPUESTARIO:** 01050206 Consolidación de la administración pública de resultados

**PROYECTO PRESUPUESTARIO:** 010502060101 Administración de personal

010502060301 Control del patrimonio y normalidad

010502060201 Adquisiciones y servicios

010502060402 Desarrollo institucional

**OBJETIVO DEL PROGRAMA PRESUPUESTARIO:** Comprende el conjunto de actividades y herramientas para coadyuvar a que la actuación de los servidores públicos sea eficaz, eficiente y transparente, a fin de generar resultados con apego a los principios de legalidad, objetividad, profesionalismo, honradez, lealtad, imparcialidad, eficiencia, eficacia, equidad, integridad, que permitan la toma de decisiones sobre la api

**DEPENDENCIA GENERAL:** B02 Administración

**DEPENDENCIA AUXILIAR:** 209 Área de Recursos Humanos,210 Área de Recursos Materiales y Servicios Generales,212 Área de Administración,213 Área de Adquisiciones

**NOMBRE DEL INDICADOR:** Porcentaje de cumplimiento en la elaboración y publicación del Programa Anual de Mejora Regulatoria.

**FÓRMULA DEL CÁLCULO:** (Elaboración y publicación del Programa Anual de Mejora Regulatoria/ Documento programado a elaborar y publicar)\*100

**INTERPRETACIÓN:** Representa el cumplimiento en la elaboración y publicación del Programa Anual de Mejora Regulatoria

**DIMENSIÓN QUE ATIENDE:** Eficiencia

**DESCRIPCIÓN DEL FACTOR DE COMPARACIÓN:** Se elabora y se publica Programa Anual de Mejora Regulatoria

**AMBITO GEOGRAFICO:** Municipal

**COBERTURA:** Municipal

**LINEA BASE:** 1 Año anterior

**Numero:** NA 4.3

**FRECUENCIA DE MEDICIÓN:** Trimestral

**ESTRUCTURA DEL INDICADOR**

**COMPORTAMIENTO DE LAS VARIABLES DURANTE EL TRIMESTRE: Enero-Marzo**

VARIABLE	UNIDAD DE MEDIDA	OPERACION	META ANUAL		AVANCE TRIMESTRAL		AVANCE ACUMULADO	
			Programado	%	Programado	%	Programado	%
Elaboración y publicación del Programa Anual de Mejora Regulatoria	Registros administrativos	Sumable	1.00	100.00	1.00	100.00	1.00	100.00
Documento programado a elaborar y publicar)	Registros administrativos	Sumable	1.00	0.00	0.00	0.00	0.00	0.00

**COMPORTAMIENTO DEL INDICADOR**

**DESCRIPCIÓN DE LA META ANUAL**

Las dependencias participan en la integración Anual de Mejora Regulatoria


META ANUAL	AVANCE TRIMESTRAL		AVANCE ACUMULADO	
	Programado	EF%	Programado	EF%
100.00	0.00	0.00	0.00	0.00

DESCRIPCIÓN DE RESULTADOS Y JUSTIFICACIÓN EN CASO DE VARIACIÓN SUPERIOR A ± 10 % RESPECTO A LO PROGRAMADO

**EVALUACION DEL INDICADOR**

**DEPENDENCIA GENERAL:** B02 Administración

**DEPENDENCIA AUXILIAR:** 209 Área de Recursos Materiales y Servicios Generales,212 Área de Administración,213 Área de Adquisiciones



VO. BO.

ROSA FLORES PICHARDO



**ORGANISMO DE AGUA DE SAN MATEO ATENCO**

PILAR DE DESARROLLO / EJE TRANSVERSAL: II Eje transversal II: Gobierno Moderno, Capaz y Responsable

TEMA DE DESARROLLO: Gestión para Resultados y evaluación del desempeño.

PROGRAMA PRESUPUESTARIO: 01050206 Consolidación de la administración pública de resultados

PROYECTO PRESUPUESTARIO: 010502060101 Administración de personal

OBJETIVO DEL PROGRAMA PRESUPUESTARIO: 010502060301 Control del patrimonio y normatividad

DEPENDENCIA GENERAL: Comprende el conjunto de actividades y herramientas para coadyuvar a que la actuación de los servidores públicos sea eficaz, eficiente y transparente, a fin de generar resultados con apego a los principios de legalidad, objetividad, profesionalismo, honradez, lealtad, imparcialidad, eficiencia, eficacia, equidad, transparencia, economía, integridad, que permitan la toma de decisiones sobre la apli

DEPENDENCIA AUXILIAR: B02 Administración

209 Área de Recursos Humanos, 210 Área de Recursos Materiales y Servicios Generales, 212 Área de Administración, 213 Área de Adquisiciones

**ESTRUCTURA DEL INDICADOR**

NOMBRE DEL INDICADOR: Porcentaje de sesiones de la Comisión Municipal de Mejora Regulatoria realizadas.

FÓRMULA DEL CÁLCULO: (Número de Sesiones de la Comisión Municipal de Mejora Regulatoria realizadas/Número de Comisión Municipal de mejora Regulatoria programadas)\*100

INTERPRETACIÓN: Representa las sesiones de la Comisión Municipal de Mejora Regulatoria

DIMENSIÓN QUE ATIENDE: Eficiencia

DESCRIPCIÓN DEL FACTOR DE COMPARACIÓN: Sesiones de la Comisión Municipal de Mejora Regulatoria

AMBITO GEOGRAFICO: Municipal

COBERTURA: Municipal

LINEA BASE: 11 Año anterior

Numero: NA 4.4

**PbRm-08b FICHA TECNICA DE SEGUIMIENTO DE INDICADORES 2023 DE GESTIÓN O ESTRATEGICO**

TIPO DE FICHA: OSFEM

010502060201 Adquisiciones y servicios

010502060402 Desarrollo institucional

Comprende el conjunto de actividades y herramientas para coadyuvar a que la actuación de los servidores públicos sea eficaz, eficiente y transparente, a fin de generar resultados con apego a los principios de legalidad, objetividad, profesionalismo, honradez, lealtad, imparcialidad, eficiencia, eficacia, equidad, transparencia, economía, integridad, que permitan la toma de decisiones sobre la apli

**ESTRUCTURA DEL INDICADOR**

NOMBRE DEL INDICADOR: Porcentaje de sesiones de la Comisión Municipal de Mejora Regulatoria realizadas.

FÓRMULA DEL CÁLCULO: (Número de Sesiones de la Comisión Municipal de Mejora Regulatoria realizadas/Número de Comisión Municipal de mejora Regulatoria programadas)\*100

INTERPRETACIÓN: Representa las sesiones de la Comisión Municipal de Mejora Regulatoria

DIMENSIÓN QUE ATIENDE: Eficiencia

DESCRIPCIÓN DEL FACTOR DE COMPARACIÓN: Sesiones de la Comisión Municipal de Mejora Regulatoria

AMBITO GEOGRAFICO: Municipal

COBERTURA: Municipal

LINEA BASE: 11 Año anterior

Numero: NA 4.4

FRECUENCIA DE MEDICIÓN: Trimestral

**COMPORTAMIENTO DE LAS VARIABLES DURANTE EL TRIMESTRE: Enero-Marzo**

VARIABLE	UNIDAD DE MEDIDA	OPERACION	META ANUAL		AVANCE TRIMESTRAL		AVANCE ACUMULADO	
			Programado	%	Programado	%	Programado	%
Número de Sesiones de la Comisión Municipal de Mejora Regulatoria realizadas	Registros administrativos	Sumable	4.00	100.00	1.00	25.00	1.00	25.00
Número de Comisión Municipal de mejora Regulatoria programadas	Registros administrativos	Sumable	4.00	100.00	1.00	25.00	1.00	25.00

**COMPORTAMIENTO DEL INDICADOR**

DESCRIPCIÓN DE LA META ANUAL

Se asiste y participa en las sesiones de la comisión municipal de mejora regulatoria

META ANUAL	AVANCE TRIMESTRAL		AVANCE ACUMULADO	
	Programado	Alcanzado	Programado	Alcanzado
100.00	100.00	100.00	100.00	100.00

DESCRIPCIÓN DE RESULTADOS Y JUSTIFICACIÓN EN CASO DE VARIACIÓN SUPERIOR A ± 10 % RESPECTO A LO PROGRAMADO

**EVALUACION DEL INDICADOR**

B02 Administración


209 Área de Recursos Humanos, 210 Área de Recursos Materiales y Servicios Generales, 212 Área de Administración, 213 Área de Adquisiciones



VO. BO.

L.D. MÓNICA TÉLLEZ VALDES

ROSA FLORES PICHARDO



**ORGANISMO DE AGUA DE SAN MATEO ATENCO**

**Pbrm-08b FICHA TECNICA DE SEGUIMIENTO DE INDICADORES 2023 DE GESTIÓN O ESTRATEGICO**

TIPO DE FICHA: OSFEM

PILAR DE DESARROLLO / EJE TRANSVERSAL: II Eje transversal II: Gobierno Moderno, Capaz y Responsable

TEMA DE DESARROLLO: Gestión para Resultados y evaluación del desempeño.

PROGRAMA PRESUPUESTARIO: 01050206 Consolidación de la administración pública de resultados

PROYECTO PRESUPUESTARIO: 010502060101 Administración de personal

OBJETIVO DEL PROGRAMA PRESUPUESTARIO: 010502060301 Control del patrimonio y normalidad

DEPENDENCIA GENERAL: B02 Administración

DEPENDENCIA AUXILIAR: 209 Área de Recursos Humanos, 210 Área de Recursos Materiales y Servicios Generales, 212 Área de Administración, 213 Área de Adquisiciones

010502060201 Adquisiciones y servicios

010502060402 Desarrollo institucional

Comprende el conjunto de actividades y herramientas para coadyuvar a que la actuación de los servidores públicos sea eficaz, eficiente y transparente, a fin de generar resultados con apego a los principios de legalidad, objetividad, profesionalismo, honradez, lealtad, imparcialidad, eficiencia, eficacia, equidad, transparencia, economía, integridad, que permitan la toma de decisiones sobre la apli

**ESTRUCTURA DEL INDICADOR**

NOMBRE DEL INDICADOR: Porcentaje de avance en el cumplimiento de las sesiones de consejo del Organismo Operador de Agua

FÓRMULA DEL CÁLCULO: (Sesiones de Consejos Directivo del Organismo Operador de Agua realizadas / Sesiones de Consejos Directivo programadas) \*100

INTERPRETACIÓN: Se convoca a sesiones de Consejos Directivo del Organismo Operador de Agua realizadas

DIMENSIÓN QUE ATIENDE: Eficiencia

DESCRIPCIÓN DEL FACTOR DE COMPARACIÓN: Sesiones de Consejos Directivo del Organismo Operador de Agua

AMBITO GEOGRAFICO: Municipal

COBERTURA: Municipal

LINEA BASE: 5 Año anterior

FRECUENCIA DE MEDICIÓN: Trimestral

Numero: NA 5.1

COMPORTAMIENTO DE LAS VARIABLES DURANTE EL TRIMESTRE: Enero-Marzo									
VARIABLE	UNIDAD DE MEDIDA	OPERACION	META ANUAL	AVANCE TRIMESTRAL		AVANCE ACUMULADO		%	%
				Programado	%	Programado	%		
Sesiones de Consejos Directivo del Organismo Operador de Agua realizadas	Actas de Consejo Directivo del	Sumable	4.00	1.00	25.00	2.00	200.00	1.00	25.00
Sesiones de Consejos Directivo programadas	Actas de Consejo Directivo del	Sumable	4.00	1.00	25.00	1.00	100.00	1.00	25.00

**COMPORTAMIENTO DEL INDICADOR**


**DESCRIPCION DE LA META ANUAL**

Se convoca a sesiones de Consejos Directivo del Organismo Operador de Agua realizadas

TRIMESTRE: Enero-Marzo					
META ANUAL	AVANCE TRIMESTRAL			AVANCE ACUMULADO	
	Programado	Alcanzado	EF%	Programado	Alcanzado
100.00	100.00	200.00	200.00	100.00	200.00
DESCRIPCION DE RESULTADOS Y JUSTIFICACION EN CASO DE VARIACION SUPERIOR A ±10% RESPECTO A LO PROGRAMADO					
			SEMAFORO	EF%	SEMAFORO
			200.00	200.00	200.00


**EVALUACION DEL INDICADOR**

DEPENDENCIA GENERAL: B02 Administración  
DEPENDENCIA AUXILIAR: 209 Área de Recursos Humanos, 210 Área de Recursos Materiales y Servicios Generales, 212 Área de Administración, 213 Área de Adquisiciones



VO. BO.

ROSA FLORES PICHARDO



**ORGANISMO DE AGUA DE SAN MATEO ATENCO**

**PBRm-08b FICHA TECNICA DE SEGUIMIENTO DE INDICADORES 2023 DE GESTIÓN O ESTRATEGICO**

TIPO DE FICHA: OSFEM

**PILAR DE DESARROLLO / EJE TRANSVERSAL:** II Eje transversal II: Gobierno Moderno, Capaz y Responsable

**TEMA DE DESARROLLO:** Gestión para Resultados y evaluación del desempeño.

**PROGRAMA PRESUPUESTARIO:** 01050206 Consolidación de la administración pública de resultados

**PROYECTO PRESUPUESTARIO:** 010502060101 Administración de personal

010502060301 Control del patrimonio y normatividad

010502060201 Adquisiciones y servicios

010502060402 Desarrollo institucional

**OBJETIVO DEL PROGRAMA PRESUPUESTARIO:** Comprende el conjunto de actividades y herramientas para coadyuvar a que la actuación de los servidores públicos sea eficaz, eficiente y transparente, a fin de generar resultados con apego a los principios de legalidad, objetividad, profesionalismo, honradez, lealtad, imparcialidad, eficiencia, eficacia, equidad, transparencia, economía, integridad, que permitan la toma de decisiones sobre la apli.

**DEPENDENCIA GENERAL:** B02 Administración

**DEPENDENCIA AUXILIAR:** 209 Área de Recursos Humanos, 210 Área de Recursos Materiales y Servicios Generales, 212 Área de Administración, 213 Área de Adquisiciones

**ESTRUCTURA DEL INDICADOR**

**NOMBRE DEL INDICADOR:** Porcentaje de avance de las actividades realizadas por las dependencias generales del Organismo Operador de Agua

**FÓRMULA DEL CÁLCULO:** (Reportes de actividades realizadas por las dependencias generales del Organismo Operador de Agua / Reportes de actividades de las dependencias generales del Organismo Operador de Agua programadas) \*100

**INTERPRETACIÓN:** Supervisar las actividades realizadas por las dependencias generales del Organismo Operador de Agua

**DIMENSIÓN QUE ATIENDE:** Eficiencia

**DESCRIPCIÓN DEL FACTOR DE COMPARACIÓN:** Supervisar las actividades realizadas por las dependencias generales del Organismo Operador de Agua para alcanzar los resultados

**AMBITO GEOGRAFICO:** Municipal

**COBERTURA:** Municipal

**LÍNEA BASE:** 4

**Numero:** NA 5.2

**FRECUENCIA DE MEDICIÓN:** Trimestral

**COMPORTAMIENTO DE LAS VARIABLES DURANTE EL TRIMESTRE: Enero-Marzo**

VARIABLE	UNIDAD DE MEDIDA	OPERACION	META ANUAL	AVANCE TRIMESTRAL			AVANCE ACUMULADO				
				Programado	%	Alcanzado	Programado	%	Alcanzado		
Reportes de actividades realizadas por las dependencias generales del Organismo Operador de Agua	Reportes de verificación y cum	Sumable	4,00	1,00	25,00	1,00	100,00	1,00	25,00	1,00	100,00
Reportes de actividades de las dependencias generales del Organismo Operador de Agua programadas	Reportes de verificación y cum	Sumable	4,00	1,00	25,00	1,00	100,00	1,00	25,00	1,00	100,00

**COMPORTAMIENTO DEL INDICADOR**


**DESCRIPCIÓN DE LA META ANUAL**

META ANUAL	AVANCE TRIMESTRAL			AVANCE ACUMULADO		
	Programado	Alcanzado	EF%	Programado	Alcanzado	EF%
100.00	100.00	100.00	100.00	100.00	100.00	100.00

**DESCRIPCIÓN DE RESULTADOS Y JUSTIFICACIÓN EN CASO DE VARIACIÓN SUPERIOR A ± 10 % RESPECTO A LO PROGRAMADO**

**EVALUACION DEL INDICADOR**

**DEPENDENCIA GENERAL:** B02 Administración  
**DEPENDENCIA AUXILIAR:** 209 Área de Recursos Humanos, 210 Área de Recursos Materiales y Servicios Generales, 212 Área de Administración, 213 Área de Adquisiciones



**VO. BO.**

ROSA FLORES PICHARDO





**ORGANISMO DE AGUA DE SAN MATEO ATENCO**

**PBRm-08b FICHA TECNICA DE SEGUIMIENTO DE INDICADORES 2023 DE GESTIÓN O ESTRATEGICO**

TIPO DE FICHA: OSFEM

PILAR DE DESARROLLO / EJE TRANSVERSAL: II Eje transversal II: Gobierno Moderno, Capaz y Responsable

TEMA DE DESARROLLO: Gestión para Resultados y evaluación del desempeño.

PROGRAMA PRESUPUESTARIO: 01050206 Consolidación de la administración pública de resultados

PROYECTO PRESUPUESTARIO: 010502060101 Administración de personal

010502060301 Control del patrimonio y normatividad

010502060201 Adquisiciones y servicios

010502060402 Desarrollo institucional

OBJETIVO DEL PROGRAMA PRESUPUESTARIO: Comprende el conjunto de actividades y herramientas para coadyuvar a que la actuación de los servidores públicos sea eficaz, eficiente y transparente, a fin de generar resultados con apego a los principios de legalidad, objetividad, profesionalismo, honradez, lealtad, imparcialidad, eficiencia, eficacia, equidad, transparencia, economía, integridad, que permitan la toma de decisiones sobre la apli

DEPENDENCIA GENERAL: B02 Administración

DEPENDENCIA AUXILIAR: 209 Área de Recursos Humanos,210 Área de Recursos Materiales y Servicios Generales,212 Área de Administración,213 Área de Adquisiciones

**ESTRUCTURA DEL INDICADOR**

NOMBRE DEL INDICADOR: Porcentaje de asesorías en materia archivística otorgadas  
FORMULA DEL CALCULO: (Asesorías otorgadas en materia archivística / Asesorías programadas en materia archivística)\*100  
INTERPRETACIÓN: Recibir asesorías en materia archivística

DIMENSIÓN QUE ATIENDE: Eficiencia  
DESCRIPCIÓN DEL FACTOR DE COMPARACIÓN: Asesorías en materia archivística

AMBITO GEOGRAFICO: Municipal  
COBERTURA: Municipal  
LINEA BASE: 0

Número: NA 6.1

FRECUENCIA DE MEDICIÓN: Trimestral

**COMPORTAMIENTO DE LAS VARIABLES DURANTE EL TRIMESTRE: Enero-Marzo**

VARIABLE	UNIDAD DE MEDIDA	OPERACION	META ANUAL	AVANCE TRIMESTRAL		AVANCE ACUMULADO	
				Programado	%	Programado	%
Asesorías otorgadas en materia archivística	Registro	Sumable	1,00	1,00	100,00	1,00	100,00
Asesorías programadas en materia archivística	Registro	Sumable	1,00	1,00	100,00	1,00	100,00

**COMPORTAMIENTO DEL INDICADOR**

DESCRIPCIÓN DE LA META ANUAL


Asesorías en materia archivística

META ANUAL	AVANCE TRIMESTRAL		AVANCE ACUMULADO	
	Programado	Alcanzado	Programado	Alcanzado
100.00	100.00	100.00	100.00	100.00

DESCRIPCIÓN DE RESULTADOS Y JUSTIFICACIÓN EN CASO DE VARIACIÓN SUPERIOR A ± 10 % RESPECTO A LO PROGRAMADO


**EVALUACIÓN DEL INDICADOR**

DEPENDENCIA GENERAL: B02 Administración  
DEPENDENCIA AUXILIAR: 209 Área de Recursos Humanos,210 Área de Recursos Materiales y Servicios Generales,212 Área de Administración,213 Área de Adquisiciones



VO. BO.

ROSA FLORES PICHARDO



**ORGANISMO DE AGUA DE SAN MATEO ATENCO**

**PbRm-08b FICHA TECNICA DE SEGUIMIENTO DE INDICADORES 2023 DE GESTIÓN O ESTRATEGICO**

TIPO DE FICHA: OSFEM

PILAR DE DESARROLLO / EJE TRANSVERSAL: II Eje transversal II: Gobierno Moderno, Capaz y Responsable

TEMA DE DESARROLLO: Gestión para Resultados y evaluación del desempeño.

PROGRAMA PRESUPUESTARIO: 01050206 Consolidación de la administración pública de resultados

PROYECTO PRESUPUESTARIO: 010502060101 Administración de personal

OBJETIVO DEL PROGRAMA PRESUPUESTARIO: 010502060301 Control del patrimonio y normalidad

DEPENDENCIA GENERAL: Comprende el conjunto de actividades y herramientas para coadyuvar a que la actuación de los servidores públicos sea eficaz, eficiente y transparente, a fin de generar resultados con apego a los principios de legalidad, objetividad, profesionalismo, honradez, lealtad, imparcialidad, eficiencia, eficacia, equidad, transparencia, economía, integridad, que permitan la toma de decisiones sobre la apli

DEPENDENCIA AUXILIAR: B02 Administración

209 Área de Recursos Humanos, 210 Área de Recursos Materiales y Servicios Generales, 212 Área de Administración, 213 Área de Adquisiciones

**ESTRUCTURA DEL INDICADOR**

NOMBRE DEL INDICADOR: Porcentaje de actualización de los instrumentos de control y consulta archivísticos

FÓRMULA DEL CÁLCULO: (Instrumentos de control y consulta archivísticos actualizados / Total de instrumentos de control y consulta archivísticos) \*100

INTERPRETACIÓN: Se realizan instrumentos de control y consulta archivísticos

DIMENSIÓN QUE ATIENDE: Eficiencia

DESCRIPCIÓN DEL FACTOR DE COMPARACIÓN: Instrumentos de control y consulta archivísticos

AMBITO GEOGRAFICO: Municipal

COBERTURA: Municipal

LINEA BASE: 0

Numero: NA 6.2

FRECUENCIA DE MEDICIÓN: Trimestral

**COMPORTAMIENTO DE LAS VARIABLES DURANTE EL TRIMESTRE: Enero-Marzo**

VARIABLE	UNIDAD DE MEDIDA	OPERACION	META ANUAL	AVANCE TRIMESTRAL		AVANCE ACUMULADO	
				Programado	%	Programado	%
Instrumentos de control y consulta archivísticos actualizados	Reportes	Sumable	1,00	0,00	0,00	0,00	0,00
Total de instrumentos de control y consulta archivísticos	Reportes	Sumable	1,00	0,00	0,00	0,00	0,00

**COMPORTAMIENTO DEL INDICADOR**

**DESCRIPCIÓN DE LA META ANUAL**


Generar instrumentos de control y consulta archivísticos

META ANUAL	TRIMESTRE: Enero-Marzo						
	AVANCE TRIMESTRAL		AVANCE ACUMULADO				
Programado	Alcanzado	EF%	SEMAFORO	Programado	Alcanzado	EF%	SEMAFORO
100.00	0.00	0.00	0.00	0.00	0.00	0.00	0.00

DESCRIPCIÓN DE RESULTADOS Y JUSTIFICACIÓN EN CASO DE VARIACIÓN SUPERIOR A ± 10 % RESPECTO A LO PROGRAMADO

**EVALUACION DEL INDICADOR**

DEPENDENCIA GENERAL: B02 Administración  
DEPENDENCIA AUXILIAR: 209 Área de Recursos Humanos, 210 Área de Recursos Materiales y Servicios Generales, 212 Área de Administración, 213 Área de Adquisiciones



VO. BO.

ROSA FLORES PICHARDO



**ORGANISMO DE AGUA DE SAN MATEO ATENCO**

**PBRm-08b FICHA TECNICA DE SEGUIMIENTO DE INDICADORES 2023 DE GESTIÓN O ESTRATEGICO**

TIPO DE FICHA: OSFEM

**PILAR DE DESARROLLO / EJE TRANSVERSAL:** II Eje transversal II: Gobierno Moderno, Capaz y Responsable  
**TEMA DE DESARROLLO:** Comunicación y diálogo con la ciudadanía como elemento clave de gobernabilidad .  
**PROGRAMA PRESUPUESTARIO:** 01080301 **Comunicación pública y fortalecimiento informativo**  
**PROYECTO PRESUPUESTARIO:** 010803010103 Difusión y comunicación institucional  
**OBJETIVO DEL PROGRAMA PRESUPUESTARIO:** Difundir los valores y principios de gobierno, promoviendo la cultura de la información transparente y corresponsable entre gobierno, medios y sectores sociales, con pleno respeto a la libertad de expresión y mantener informada a la sociedad sobre las acciones gubernamentales, convocando su participación en asuntos de interés público.  
**DEPENDENCIA GENERAL:** B03 Comercialización  
**DEPENDENCIA AUXILIAR:** 232 Área de Difusión Social

**NOMBRE DEL INDICADOR:** Porcentaje de eventos celebrados para la difusión del cumplimiento del Plan de Desarrollo Municipal.  
**FÓRMULA DEL CÁLCULO:** (Eventos celebrados para la difusión del cumplimiento del Plan de Desarrollo Municipal/Eventos programados para la difusión del cumplimiento del Plan de Desarrollo Municipal)\*100  
**INTERPRETACIÓN:**

**DIMENSIÓN QUE ATIENDE:** Eficiencia  
**DESCRIPCIÓN DEL FACTOR DE COMPARACIÓN:**  
**AMBITO GEOGRAFICO:**  
**COBERTURA:**  
**LÍNEA BASE**

**Numero:** NA 1.1 **No aplica**

**COMPORTAMIENTO DE LAS VARIABLES DURANTE EL TRIMESTRE: Enero-Marzo**

VARIABLE	UNIDAD DE MEDIDA	OPERACION	META ANUAL	AVANCE TRIMESTRAL		AVANCE ACUMULADO	
				Programado	%	Alcanzado	%
Eventos celebrados para la difusión del cumplimiento del Plan de Desarrollo Municipal			0.00	0.00	0.00	0.00	0.00
Eventos programados para la difusión del cumplimiento del Plan de Desarrollo Municipal			0.00	0.00	0.00	0.00	0.00

**COMPORTAMIENTO DEL INDICADOR**  
**DESCRIPCION DE LA META ANUAL**


**TRIMESTRE: Enero-Marzo**

META ANUAL	AVANCE TRIMESTRAL			AVANCE ACUMULADO		
	Programado	Alcanzado	EF%	Programado	Alcanzado	EF%
0.00	0.00	0.00	0.00	0.00	0.00	0.00

**DESCRIPCION DE RESULTADOS Y JUSTIFICACION EN CASO DE VARIACION SUPERIOR A ± 10 % RESPECTO A LO PROGRAMADO**

**EVALUACION DEL INDICADOR**

**DEPENDENCIA GENERAL:** B03 Comercialización  
**DEPENDENCIA AUXILIAR:** 232 Área de Difusión Social



**ELABORÓ:**   
**VO.-BO.**  
**LCPYF. JOSÉ MANUEL ZEPEDA PEREZ**  
**ROSA FLORES PICHARDO**



**ORGANISMO DE AGUA DE SAN MATEO ATENCO**

**PBRm-08b FICHA TECNICA DE SEGUIMIENTO DE INDICADORES 2023 DE GESTIÓN O ESTRATEGICO**

TIPO DE FICHA: OSFEM

PILAR DE DESARROLLO / EJE TRANSVERSAL: II Eje transversal II: Gobierno Moderno, Capaz y Responsable

TEMA DE DESARROLLO: Comunicación y diálogo con la ciudadanía como elemento clave de gobernabilidad .

PROGRAMA PRESUPUESTARIO: 01080301 **Comunicación pública y fortalecimiento informativo**

PROYECTO PRESUPUESTARIO: 010803010103 Difusión y comunicación institucional

OBJETIVO DEL PROGRAMA PRESUPUESTARIO: Difundir los valores y principios de gobierno, promoviendo la cultura de la información transparente y responsable entre gobierno, medios y sectores sociales, con pleno respeto a la libertad de expresión y mantener informada a la sociedad sobre las acciones gubernamentales, convocando su participación en asuntos de interés público.

DEPENDENCIA GENERAL: B03 Comercialización

DEPENDENCIA AUXILIAR: 232 Área de Difusión Social

**ESTRUCTURA DEL INDICADOR**

NOMBRE DEL INDICADOR: Porcentaje de asistentes registrados en los eventos de difusión para dar a conocer el Informe de Gobierno.

FÓRMULA DEL CÁLCULO: (Asistentes registrados en los eventos de difusión para dar a conocer el Informe de Gobierno/Asistencia esperada a recibir en los eventos de difusión para dar a conocer el Informe de Gobierno)\*100

INTERPRETACIÓN:

DIMENSIÓN QUE ATIENDE: Eficiencia

DESCRIPCIÓN DEL FACTOR DE COMPARACIÓN:

AMBITO GEOGRAFICO:

COBERTURA:

LINEA BASE

Numero: NA 1.2 No aplica

FRECUENCIA DE MEDICIÓN: Trimestral

**COMPORTAMIENTO DE LAS VARIABLES DURANTE EL TRIMESTRE: Enero-Marzo**

VARIABLE	UNIDAD DE MEDIDA	OPERACION	META ANUAL	AVANCE TRIMESTRAL		AVANCE ACUMULADO	
				Programado	% Alcanzado	Programado	% Alcanzado
Asistentes registrados en los eventos de difusión para dar a conocer el Informe de Gobierno.			0.00	0.00	0.00	0.00	0.00
Asistencia esperada a recibir en los eventos de difusión para dar a conocer el Informe de Gobierno			0.00	0.00	0.00	0.00	0.00

**COMPORTAMIENTO DEL INDICADOR**

DESCRIPCIÓN DE LA META ANUAL

No Aplica

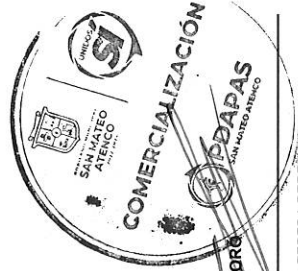
META ANUAL	TRIMESTRE: Enero-Marzo			
	AVANCE TRIMESTRAL		AVANCE ACUMULADO	
0.00	Programado	Alcanzado	EF%	SEMAFORO
	0.00	0.00	0.00	SEMAFORO
	0.00	0.00	0.00	0.00

DESCRIPCIÓN DE RESULTADOS Y JUSTIFICACIÓN EN CASO DE VARIACIÓN SUPERIOR A ± 10 % RESPECTO A LO PROGRAMADO

**EVALUACION DEL INDICADOR**

DEPENDENCIA GENERAL: B03 Comercialización

DEPENDENCIA AUXILIAR: 232 Área de Difusión Social



VO. BO.

LCPYF. JOSE MANUEL ZEPEDA PEREZ

ROSA FLORES PICHARDO



**ORGANISMO DE AGUA DE SAN MATEO ATENCO**

**PbRm-08b FICHA TECNICA DE SEGUIMIENTO DE INDICADORES 2023 DE GESTIÓN O ESTRATEGICO**

TIPO DE FICHA: OSFEM

**PILAR DE DESARROLLO / EJE TRANSVERSAL:** II Eje transversal II: Gobierno Moderno, Capaz y Responsable  
**TEMA DE DESARROLLO:** Comunicación y diálogo con la ciudadanía como elemento clave de gobernabilidad .  
**PROGRAMA PRESUPUESTARIO:** 01080301 **Comunicación pública y fortalecimiento informativo**  
**PROYECTO PRESUPUESTARIO:** 010803010103 Difusión y comunicación institucional  
**OBJETIVO DEL PROGRAMA PRESUPUESTARIO:** Difundir los valores y principios de gobierno, promoviendo la cultura de la información transparente, y corresponsable entre gobierno, medios y sectores sociales, con pleno respeto a la libertad de expresión y mantener informada a la sociedad sobre las acciones gubernamentales, convocando su participación en asuntos de interés público.  
**DEPENDENCIA GENERAL:** B03 Comercialización  
**DEPENDENCIA AUXILIAR:** 232 Área de Difusión Social

**ESTRUCTURA DEL INDICADOR**

**NOMBRE DEL INDICADOR:** Porcentaje de cumplimiento en la distribución de boletines informativos.  
**FÓRMULA DEL CÁLCULO:** (Boletines informativos difundidos/Boletines informativos programados para difusión)\*100  
**INTERPRETACIÓN:**  
**DIMENSIÓN QUE ATIENDE:** Eficiencia  
**DESCRIPCIÓN DEL FACTOR DE COMPARACIÓN:**  
**AMBITO GEOGRAFICO:**  
**COBERTURA:**  
**LINEA BASE**

**Numero:** NA 2.1 **No aplica**  
**FRECUENCIA DE MEDICIÓN:** Trimestral

**COMPORTAMIENTO DE LAS VARIABLES DURANTE EL TRIMESTRE: Enero-Marzo**

VARIABLE	UNIDAD DE MEDIDA	OPERACION	META ANUAL	AVANCE TRIMESTRAL		AVANCE ACUMULADO	
				Programado	% Alcanzado	Programado	% Alcanzado
Boletines informativos difundidos			0.00	0.00	0.00	0.00	0.00
boletines informativos programados para difusión			0.00	0.00	0.00	0.00	0.00


**COMPORTAMIENTO DEL INDICADOR**  
**DESCRIPCIÓN DE LA META ANUAL**

**TRIMESTRE: Enero-Marzo**

META ANUAL	AVANCE TRIMESTRAL			AVANCE ACUMULADO		
	Programado	Alcanzado	SEMAFORO	Programado	Alcanzado	SEMAFORO
0.00	0.00	0.00	0.00	0.00	0.00	0.00

**DESCRIPCIÓN DE RESULTADOS Y JUSTIFICACIÓN EN CASO DE VARIACIÓN SUPERIOR A ± 10 % RESPECTO A LO PROGRAMADO**

**EVALUACION DEL INDICADOR**



VO. BO.

ELABORÓ: LCPYF. JOSÉ MANUEL ZEPEDA PEREZ

ROSA FLORES PICHARDO



**ORGANISMO DE AGUA DE SAN MATEO ATEÑO**

**PbRm-08b FICHA TECNICA DE SEGUIMIENTO DE INDICADORES 2023 DE GESTIÓN O ESTRATEGICO**

TIPO DE FICHA: OSFEM

PILAR DE DESARROLLO / EJE TRANSVERSAL: II Eje transversal II: Gobierno Moderno, Capaz y Responsable

TEMA DE DESARROLLO: Comunicación y diálogo con la ciudadanía como elemento clave de gobernabilidad .

PROGRAMA PRESUPUESTARIO: 01080301 Comunicación pública y fortalecimiento informativo

PROYECTO PRESUPUESTARIO: 010803010103 Difusión y comunicación institucional

OBJETIVO DEL PROGRAMA PRESUPUESTARIO: Difundir los valores y principios de gobierno, promoviendo la cultura de la información transparente y corresponsable entre gobierno, medios y sectores sociales, con pleno respeto a la libertad de expresión y mantener informada a la sociedad sobre las acciones gubernamentales, convocando su participación en asuntos de interés público.

DEPENDENCIA GENERAL: B03 Comercialización

DEPENDENCIA AUXILIAR: 232 Área de Difusión Social

**ESTRUCTURA DEL INDICADOR**

NOMBRE DEL INDICADOR: Porcentaje de spots informativos difundidos.

FÓRMULA DEL CÁLCULO: (Spots informativos difundidos/Spots informativos para difusión programados)\*100

INTERPRETACIÓN: Se difunde spots informativos en los medios audio visuales

DIMENSIÓN QUE ATIENDE: Eficiencia

DESCRIPCIÓN DEL FACTOR DE COMPARACIÓN: Spots informativos en los medios audio visuales

AMBITO GEOGRAFICO: Municipal

COBERTURA: Municipal

LINEA BASE: 8 Año anterior

Numero: NA 2.2

FRECUENCIA DE MEDICIÓN: Trimestral

**COMPORTAMIENTO DE LAS VARIABLES DURANTE EL TRIMESTRE: Enero-Marzo**

VARIABLE	UNIDAD DE MEDIDA	OPERACION	META ANUAL	AVANCE TRIMESTRAL		AVANCE ACUMULADO	
				Programado	%	Programado	%
Spots informativos difundidos	Spots Informativos	Sumable	12.00	3.00	25.00	3.00	25.00
Spots informativos para difusión programados	Spots Informativos	Sumable	12.00	3.00	25.00	3.00	25.00

Se difunde spots informativos en los medios audio visuales

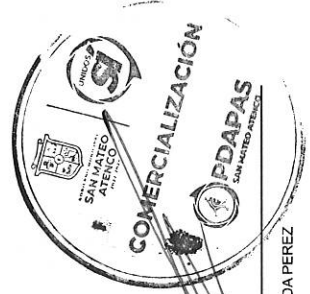
**COMPORTAMIENTO DEL INDICADOR  
DESCRIPCION DE LA META ANUAL**

META ANUAL	AVANCE TRIMESTRAL		AVANCE ACUMULADO	
	Programado	Alcanzado	Programado	Alcanzado
100.00	100.00	100.00	100.00	100.00

DESCRIPCIÓN DE RESULTADOS Y JUSTIFICACIÓN EN CASO DE VARIACIÓN SUPERIOR A ± 10 % RESPECTO A LO PROGRAMADO

**EVALUACION DEL INDICADOR**

DEPENDENCIA GENERAL: B03 Comercialización  
DEPENDENCIA AUXILIAR: 232 Área de Difusión Social



VO. BO.

ELABORÓ: LCPYF. JOSÉ MANUEL ZEPEDA PEREZ

ROSA FLORES PICHARDO



**ORGANISMO DE AGUA DE SAN MATEO ATENCO**

**PBRm-08b FICHA TECNICA DE SEGUIMIENTO DE INDICADORES 2023 DE GESTIÓN O ESTRATEGICO**

TIPO DE FICHA: OSFEM

**PILAR DE DESARROLLO / EJE TRANSVERSAL:** II Eje transversal II: Gobierno Moderno, Capaz y Responsable  
**TEMA DE DESARROLLO:** Comunicación y diálogo con la ciudadanía como elemento clave de gobernabilidad .  
**PROGRAMA PRESUPUESTARIO:** 01080301 **Comunicación pública y fortalecimiento informativo**  
**PROYECTO PRESUPUESTARIO:** 010803010103 Difusión y comunicación institucional  
**OBJETIVO DEL PROGRAMA PRESUPUESTARIO:** Difundir los valores y principios de gobierno, promoviendo la cultura de la información transparente y corresponsable entre gobierno, medios y sectores sociales, con pleno respeto a la libertad de expresión y mantener informada a la sociedad sobre las acciones gubernamentales, convocando su participación en asuntos de interés público.  
**DEPENDENCIA GENERAL:** B03 Comercialización  
**DEPENDENCIA AUXILIAR:** 232 Área de Difusión Social

**ESTRUCTURA DEL INDICADOR**  
**NOMBRE DEL INDICADOR:** Porcentaje de trámites y servicios digitales a la ciudadanía realizados.  
**FÓRMULA DEL CÁLCULO:** (Trámites y servicios digitales a la ciudadanía realizados/Trámites y servicios digitales a la ciudadanía programados)\*100  
**INTERPRETACIÓN:**  
**DIMENSIÓN QUE ATIENDE:** Eficiencia  
**DESCRIPCIÓN DEL FACTOR DE COMPARACIÓN:**  
**AMBITO GEOGRAFICO:**  
**COBERTURA:**  
**LINEA BASE**

**Numero:** NA 2.3 **No aplica**  
**FRECUENCIA DE MEDICIÓN:** Trimestral

COMPORTAMIENTO DE LAS VARIABLES DURANTE EL TRIMESTRE: Enero-Marzo									
VARIABLE	UNIDAD DE MEDIDA	OPERACION	META ANUAL	AVANCE TRIMESTRAL		AVANCE ACUMULADO		%	%
				Programado	Alcanzado	Programado	Alcanzado		
Trámites y servicios digitales a la ciudadanía realizados			0.00	0.00	0.00	0.00	0.00	0.00	0.00
Trámites y servicios digitales a la ciudadanía programados			0.00	0.00	0.00	0.00	0.00	0.00	0.00


**No Aplica**  
**COMPORTAMIENTO DEL INDICADOR**  
**DESCRIPCION DE LA META ANUAL**

META ANUAL	AVANCE TRIMESTRAL			AVANCE ACUMULADO		
	Programado	Alcanzado	EF%	Programado	Alcanzado	EF%
0.00	0.00	0.00	0.00	0.00	0.00	0.00

**DESCRIPCIÓN DE RESULTADOS Y JUSTIFICACIÓN EN CASO DE VARIACIÓN SUPERIOR A ± 10 % RESPECTO A LO PROGRAMADO**

**TRIMESTRE:** Enero-Marzo  
**EVALUACION DEL INDICADOR**

**DEPENDENCIA GENERAL:** B03 Comercialización  
**DEPENDENCIA AUXILIAR:** 232 Área de Difusión Social



VO. BO.

ELABORÓ: LCPYF. JOSÉ MANUEL ZEPEDA PEREZ

ROSA FLORES PICHARDO



**ORGANISMO DE AGUA DE SAN MATEO ATENCO**

**PbRm-08b FICHA TECNICA DE SEGUIMIENTO DE INDICADORES 2023 DE GESTIÓN O ESTRATEGICO**

TIPO DE FICHA: OSFEM

PILAR DE DESARROLLO / EJE TRANSVERSAL: II Eje transversal II: Gobierno Moderno, Capaz y Responsable

TEMA DE DESARROLLO: Comunicación y diálogo con la ciudadanía como elemento clave de gobernabilidad

PROGRAMA PRESUPUESTARIO: 01080301 Comunicación pública y fortalecimiento informativo

PROYECTO PRESUPUESTARIO: 010803010103 Difusión y comunicación institucional

OBJETIVO DEL PROGRAMA PRESUPUESTARIO: Difundir los valores y principios de gobierno, promoviendo la cultura de la información transparente y responsable entre gobierno, medios y sectores sociales, con pleno respeto a la libertad de expresión y mantener informada a la sociedad sobre las acciones gubernamentales, convocando su participación en asuntos de interés público.

DEPENDENCIA GENERAL: B03 Comercialización

DEPENDENCIA AUXILIAR: 232 Área de Difusión Social

NOMBRE DEL INDICADOR: Porcentaje de diseños gráficos, con objetivos específicos de difusión realizados.

FÓRMULA DEL CÁLCULO: (Diseños gráficos realizados/Diseños gráficos programados ) \*100

INTERPRETACIÓN: Se elaboran diseños gráficos para su difusión

DIMENSIÓN QUE ATIENDE: Eficiencia

DESCRIPCIÓN DEL FACTOR DE COMPARACIÓN: Diseños gráficos para su difusión

AMBITO GEOGRAFICO: Municipal

COBERTURA: Municipal

LINEA BASE: 165 Año anterior

Numero: NA 2.4

FRECUENCIA DE MEDICIÓN: Trimestral

**ESTRUCTURA DEL INDICADOR**

**COMPORTAMIENTO DE LAS VARIABLES DURANTE EL TRIMESTRE: Enero-Marzo**

VARIABLE	UNIDAD DE MEDIDA	OPERACION	META ANUAL	AVANCE TRIMESTRAL		AVANCE ACUMULADO				
				Programado	%	Alcanzado	%	Programado	%	
Diseños gráficos realizados	Diseños	Sumable	120.00	30.00	25.00	3.00	25.00	30.00	3.00	10.00
Diseños gráficos programados	Diseños	Sumable	120.00	30.00	25.00	30.00	100.00	30.00	25.00	100.00

**COMPORTAMIENTO DEL INDICADOR**

**DESCRIPCIÓN DE LA META ANUAL**

Se elaboran diseños gráficos para su difusión


META ANUAL	TRIMESTRE: Enero-Marzo				AVANCE ACUMULADO	
	Programado	Alcanzado	EF%	SEMAFORO	Programado	Alcanzado
100.00	100.00	10.00	10.00	10.00	10.00	10.00

DESCRIPCIÓN DE RESULTADOS Y JUSTIFICACIÓN EN CASO DE VARIACIÓN SUPERIOR A ± 10 % RESPECTO A LO PROGRAMADO

**EVALUACION DEL INDICADOR**

DEPENDENCIA GENERAL: B03 Comercialización

DEPENDENCIA AUXILIAR: 232 Área de Difusión Social



VO. BO.

ROSA FLORES PICHARDO





**ORGANISMO DE AGUA DE SAN MATEO ATENCO**

**PbRm-48b FICHA TECNICA DE SEGUIMIENTO DE INDICADORES 2023 DE GESTIÓN O ESTRATEGICO**

TIPO DE FICHA: OSFEM

**PILAR DE DESARROLLO / EJE TRANSVERSAL:** II Eje transversal II: Gobierno Moderno, Capaz y Responsable  
**TEMA DE DESARROLLO:** Comunicación y diálogo con la ciudadanía como elemento clave de gobernabilidad .  
**PROGRAMA PRESUPUESTARIO:** 01080301 Comunicación pública y fortalecimiento informativo  
**PROYECTO PRESUPUESTARIO:** 010803010103 Difusión y comunicación institucional  
**OBJETIVO DEL PROGRAMA PRESUPUESTARIO:** Difundir los valores y principios de gobierno, promoviendo la cultura de la información transparente y responsable entre gobierno, medios y sectores sociales, con pleno respeto a la libertad de expresión y mantener informada a la sociedad sobre las acciones gubernamentales, convocando su participación en asuntos de interés público.  
**DEPENDENCIA GENERAL:** B03 Comercialización  
**DEPENDENCIA AUXILIAR:** 232 Área de Difusión Social

**ESTRUCTURA DEL INDICADOR**

**NOMBRE DEL INDICADOR:** Porcentaje de conferencias de prensa realizadas.  
**FÓRMULA DEL CÁLCULO:** (Conferencias de prensa realizadas/Conferencias de prensa programadas)\*100

**INTERPRETACIÓN:**  
**DIMENSIÓN QUE ATIENDE:** Eficiencia  
**DESCRIPCIÓN DEL FACTOR DE COMPARACIÓN:**  
**AMBITO GEOGRAFICO:**  
**COBERTURA:**  
**LINEA BASE**

FRECUENCIA DE MEDICIÓN: Trimestral

Numero: NA 2.5 No aplica

COMPORTAMIENTO DE LAS VARIABLES DURANTE EL TRIMESTRE: Enero-Marzo										
VARIABLE	UNIDAD DE MEDIDA		OPERACION	META ANUAL	AVANCE TRIMESTRAL		AVANCE ACUMULADO			
	Programado	Alcanzado			Programado	Alcanzado	%	Programado	%	Alcanzado
Conferencias de prensa realizadas	0.00	0.00		0.00	0.00	0.00	0.00	0.00	0.00	0.00
Conferencias de prensa programadas	0.00	0.00		0.00	0.00	0.00	0.00	0.00	0.00	0.00

**COMPORTAMIENTO DEL INDICADOR**  
**DESCRIPCION DE LA META ANUAL**

TRIMESTRE: Enero-Marzo					
META ANUAL	AVANCE TRIMESTRAL			AVANCE ACUMULADO	
	Programado	Alcanzado	EF%	Programado	Alcanzado
0.00	0.00	0.00	0.00	0.00	0.00
			SEMAFORO	EF%	SEMAFORO

DESCRIPCIÓN DE RESULTADOS Y JUSTIFICACIÓN EN CASO DE VARIACIÓN SUPERIOR A ± 10 % RESPECTO A LO PROGRAMADO

**EVALUACION DEL INDICADOR**

**DEPENDENCIA GENERAL:** B03 Comercialización  
**DEPENDENCIA AUXILIAR:** 232 Área de Difusión Social



ELABORO  
 LCPYF. JOSÉ MANUEL ZEPEDA PEREZ

VO. BO.  
 ROSA FLORES PICHARDO



**ORGANISMO DE AGUA DE SAN MATEO ATENCO**

**PbRm-08b FICHA TECNICA DE SEGUIMIENTO DE INDICADORES 2023 DE GESTIÓN O ESTRATEGICO**

TIPO DE FICHA: OSFEM

PILAR DE DESARROLLO / EJE TRANSVERSAL: II Eje transversal II: Gobierno Moderno, Capaz y Responsable

TEMA DE DESARROLLO: Transparencia y rendición de cuentas

PROGRAMA PRESUPUESTARIO: 01080401 Transparencia

PROYECTO PRESUPUESTARIO: 010804010101 Vinculación ciudadana con la administración pública

OBJETIVO DEL PROGRAMA PRESUPUESTARIO: Se refiere a la obligación que tiene el sector público en el ejercicio de sus atribuciones para generar un ambiente de confianza, seguridad y franqueza, de tal forma que se tenga informada a la ciudadanía sobre las responsabilidades, procedimientos, reglas, normas y demás información que se genera en el sector, en un marco de abierta participación social y escrutinio público, así como garantizar

DEPENDENCIA GENERAL: A04 Control de Gestión

DEPENDENCIA AUXILIAR: 229 Área de Aseguramiento de Calidad

**ESTRUCTURA DEL INDICADOR**

NOMBRE DEL INDICADOR: Porcentaje de recursos de revisión resueltos.

FÓRMULA DEL CÁLCULO: (Recursos de revisión resueltos/ Recursos de revisión presentados)\*100

INTERPRETACIÓN: Representa los Recursos de revisión

DIMENSIÓN QUE ATIENDE: Eficiencia

DESCRIPCIÓN DEL FACTOR DE COMPARACIÓN: Representa los Recursos de revisión

AMBITO GEOGRAFICO: Municipal

COBERTURA: Municipal

LINEA BASE: 5

Numero: NC 2

FRECUENCIA DE MEDICIÓN: Trimestral

**COMPORTAMIENTO DE LAS VARIABLES DURANTE EL TRIMESTRE: Enero-Marzo**

VARIABLE	UNIDAD DE MEDIDA	OPERACION	META ANUAL		AVANCE TRIMESTRAL		AVANCE ACUMULADO	
			Programado	Alcanzado	Programado	Alcanzado	Programado	Alcanzado
Recursos de revisión resueltos	Registros Administrativos	Sumable	6.00	33.33	2.00	1.00	2.00	33.33
Recursos de revisión presentados	Registros Administrativos	Sumable	5.00	0.00	0.00	0.00	0.00	0.00

**COMPORTAMIENTO DEL INDICADOR**

**DESCRIPCIÓN DE LA META ANUAL**

La ciudadanía tiene acceso a la información pública de oficina de todas las áreas que integran el organismo, para su atención.

META ANUAL	AVANCE TRIMESTRAL		AVANCE ACUMULADO	
	Programado	Alcanzado	Programado	Alcanzado
120.00	0.00	0.00	0.00	0.00

DESCRIPCIÓN DE RESULTADOS Y JUSTIFICACIÓN EN CASO DE VARIACIÓN SUPERIOR A ± 10 % RESPECTO A LO PROGRAMADO

**EVALUACION DEL INDICADOR**

DEPENDENCIA GENERAL: A04 Control de Gestión  
DEPENDENCIA AUXILIAR: 229 Área de Aseguramiento de Calidad

**ELABORÓ**  
LIC. JOSE DARIO NAVARRETE ALBA

**VO. BO.**  
ROSA FLORES PICHARDO



**ORGANISMO DE AGUA DE SAN MATEO ATENCO**

**PbRm-08b FICHA TECNICA DE SEGUIMIENTO DE INDICADORES 2023 DE GESTIÓN O ESTRATEGICO**

TIPO DE FICHA: OSFEM

**PILAR DE DESARROLLO / EJE TRANSVERSAL:** II Eje transversal II: Gobierno Moderno, Capaz y Responsable  
**TEMA DE DESARROLLO:** Transparencia y rendición de cuentas  
**PROGRAMA PRESUPUESTARIO:** 01080401 Transparencia  
**PROYECTO PRESUPUESTARIO:** 010804010101 Vinculación ciudadana con la administración pública  
**OBJETIVO DEL PROGRAMA PRESUPUESTARIO:** Se refiere a la obligación que tiene el sector público en el ejercicio de sus atribuciones para generar un ambiente de confianza, seguridad y franqueza, de tal forma que se tenga informada a la ciudadanía sobre las responsabilidades, procedimientos, reglas, normas y demás información que se genera en el sector, en un marco de abierta participación social y escrutinio público; así como garantizar l

**DEPENDENCIA GENERAL:** A04 Control de Gestión  
**DEPENDENCIA AUXILIAR:** 229 Área de Aseguramiento de Calidad

**NOMBRE DEL INDICADOR:** Porcentaje de seguimiento a los SPH en cumplimiento de sus obligaciones.  
**FÓRMULA DEL CÁLCULO:** (Total de SPH que cumplen con sus obligaciones en materia de Transparencia y Acceso a la Información Pública y Protección de Datos Personales/ total de SPH para el cumplimiento de sus obligaciones en transparencia, el acceso a la información pública y la protección de los datos personales) \*100

**INTERPRETACIÓN:** La ciudadanía exige que los servidores públicos habilitados cumplan con sus obligaciones  
**DIMENSIÓN QUE ATIENDE:** Eficiencia  
**DESCRIPCIÓN DEL FACTOR DE COMPARACIÓN:** La ciudadanía exige que los servidores públicos habilitados cumplan con sus obligaciones

**AMBITO GEOGRAFICO:** Municipal  
**COBERTURA:** Municipal  
**LÍNEA BASE:** 22

**Numero:** NA 1.2  
**FRECUENCIA DE MEDICIÓN:** Mensual

**ESTRUCTURA DEL INDICADOR**

VARIABLE	UNIDAD DE MEDIDA	OPERACION	META ANUAL		AVANCE TRIMESTRAL		AVANCE ACUMULADO		
			Programado	Alcanzado	%	Alcanzado	%	Alcanzado	%
Total de SPH que cumplen con sus obligaciones en materia de Transparencia y Acceso a la Información Pública y Protección de Datos Personales	Registros Administrativos	Promedio	10,00	10,00	100,00	10,00	100,00	10,00	100,00
total de SPH para el cumplimiento de sus obligaciones en transparencia, el acceso a la información pública y la protección de los datos personales	Registros Administrativos	Promedio	10,00	10,00	100,00	10,00	100,00	10,00	100,00

**COMPORTAMIENTO DE LAS VARIABLES DURANTE EL TRIMESTRE: Enero-Marzo**  
**COMPORTAMIENTO DEL INDICADOR**  
**DESCRIPCIÓN DE LA META ANUAL**

META ANUAL	AVANCE TRIMESTRAL		AVANCE ACUMULADO	
	Programado	Alcanzado	Programado	Alcanzado
100.00	100.00	100.00	100.00	100.00

TRIMESTRE: Enero-Marzo

DESCRIPCIÓN DE RESULTADOS Y JUSTIFICACIÓN EN CASO DE VARIACIÓN SUPERIOR A ± 10 % RESPECTO A LO PROGRAMADO

**DEPENDENCIA GENERAL:** A04 Control de Gestión  
**DEPENDENCIA AUXILIAR:** 229 Área de Aseguramiento de Calidad

**EVALUACION DEL INDICADOR**

**ELABORÓ** LIC. JOSE DARIO NAVARRETE ALBA  
**VO. BO.** ROSA FLORES PICHARDO



**ORGANISMO DE AGUA DE SAN MATEO ATENCO**

**PbRm-08b FICHA TECNICA DE SEGUIMIENTO DE INDICADORES 2023 DE GESTIÓN O ESTRATEGICO**

TIPO DE FICHA: OSFEM

**PILAR DE DESARROLLO /EJE TRANSVERSAL:** II Eje transversal II: Gobierno Moderno, Capaz y Responsable

**TEMA DE DESARROLLO:** Transparencia y rendición de cuentas

**PROGRAMA PRESUPUESTARIO:** 01080401 Transparencia

**PROYECTO PRESUPUESTARIO:** 010804010101 Vinculación ciudadana con la administración pública

**OBJETIVO DEL PROGRAMA PRESUPUESTARIO:** Se refiere a la obligación que tiene el sector público en el ejercicio de sus atribuciones para generar un ambiente de confianza, seguridad y franqueza, de tal forma que se tenga informada a la ciudadanía sobre las responsabilidades, procedimientos, reglamentos, normas y demás información que se genera en el sector, en un marco de abierta participación social y escrutinio público; así como garantizar

**DEPENDENCIA GENERAL:** A04 Control de Gestión

**DEPENDENCIA AUXILIAR:** 229 Área de Aseguramiento de Calidad

**ESTRUCTURA DEL INDICADOR**

**NOMBRE DEL INDICADOR:** Porcentaje de solicitudes de acceso a la información con recurso de revisión.

**FÓRMULA DEL CÁLCULO:** (Número de solicitudes de información con recurso de revisión/ Total de solicitudes de acceso a la información atendidas)\*100

**INTERPRETACIÓN:** Representa la atención a las solicitudes en el portal realizadas por la ciudadanía

**DIMENSIÓN QUE ATIENDE:** Eficiencia

**DESCRIPCIÓN DEL FACTOR DE COMPARACIÓN:** La ciudadanía solicita información del que hacer Municipal a la página de transparencia

**AMBITO GEOGRAFICO:** Municipal

**COBERTURA:** Municipal

**LÍNEA BASE:** 10

**Número:** NA 2.1

**FRECUENCIA DE MEDICIÓN:** Trimestral

**COMPORTAMIENTO DE LAS VARIABLES DURANTE EL TRIMESTRE: Enero-Marzo**

VARIABLE	UNIDAD DE MEDIDA	OPERACION	META ANUAL	AVANCE TRIMESTRAL		AVANCE ACUMULADO	
				Programado	%	Programado	%
Número de solicitudes de información con recurso de revisión	Registros Administrativos	Sumable	5.00	0.00	0.00	0.00	0.00
Total de solicitudes de acceso a la información atendidas	Registros Administrativos	Sumable	20.00	5.00	25.00	5.00	60.00

**COMPORTAMIENTO DEL INDICADOR**

Representa la atención a las solicitudes en el portal realizadas por la ciudadanía

**DESCRIPCIÓN DE LA META ANUAL**

META ANUAL	TRIMESTRE: Enero-Marzo			
	AVANCE TRIMESTRAL		AVANCE ACUMULADO	
25.00	Programado	Alcanzado	Programado	Alcanzado
	0.00	0.00	0.00	0.00
			EF%	SEMAFORO
			0.00	0.00

**DESCRIPCIÓN DE RESULTADOS Y JUSTIFICACIÓN EN CASO DE VARIACIÓN SUPERIOR A ± 10 % RESPECTO A LO PROGRAMADO**

**EVALUACION DEL INDICADOR**

**DEPENDENCIA GENERAL:** A04 Control de Gestión  
**DEPENDENCIA AUXILIAR:** 229 Área de Aseguramiento de Calidad

**ELABORÓ**  
LIC. JOSE DARIO NAVARRETE ALBA

**VO. BO.**  
ROSA FLORES PICHARDO



ORGANISMO DE AGUA DE SAN MATEO ATEÑO

PbRm-08b FICHA TECNICA DE SEGUIMIENTO DE INDICADORES 2023 DE GESTIÓN O ESTRATEGICO

TIPO DE FICHA: OSFEM

PILAR DE DESARROLLO / EJE TRANSVERSAL:

III Eje transversal III: Tecnología y Coordinación para el Buen Gobierno

TEMA DE DESARROLLO:

Municipio moderno en tecnologías de información y comunicaciones

PROGRAMA PRESUPUESTARIO:

01080501 Gobierno electrónico

PROYECTO PRESUPUESTARIO:

010805010103 Innovación gubernamental con tecnologías de información

OBJETIVO DEL PROGRAMA PRESUPUESTARIO:

Engloba todas las actividades o servicios que las administraciones municipales otorgan a la población a través de tecnologías de información, mejorando la eficiencia y eficacia en los procesos facilitando la operación y distribución de información que se brinda a la población.

DEPENDENCIA GENERAL:

B02 Administración

DEPENDENCIA AUXILIAR:

201 Área de Sistemas

ESTRUCTURA DEL INDICADOR

NOMBRE DEL INDICADOR: Porcentaje de avance en la digitalización documental.

FÓRMULA DEL CÁLCULO: (Avance por unidad administrativa en la digitalización documental/Avance programado en digitalización documental por unidad administrativa)\*100

INTERPRETACIÓN: Se cuenta con un hardware y un software para la digitalización documental

DIMENSIÓN QUE ATIENDE: Eficiencia

DESCRIPCIÓN DEL FACTOR DE COMPARACIÓN: Documentos emitidos vía electrónica con certeza jurídica y validez oficial

AMBITO GEOGRAFICO: Municipal

COBERTURA: Municipal

LINEA BASE: 2 Año anterior

FRECUENCIA DE MEDICIÓN: Trimestral

Numero: NC 2

COMPORTAMIENTO DE LAS VARIABLES DURANTE EL TRIMESTRE: Enero-Marzo

VARIABLE	UNIDAD DE MEDIDA	OPERACION	META ANUAL	AVANCE TRIMESTRAL		AVANCE ACUMULADO	
				Programado	%	Programado	%
Avance por unidad administrativa en la digitalización documental	Reporte de la base de datos	Sumable	2.00	0.00	0.00	0.00	0.00
Avance programado en digitalización documental por unidad administrativa	Reporte de la base de datos	Sumable	2.00	0.00	0.00	0.00	0.00

COMPORTAMIENTO DEL INDICADOR

DESCRIPCIÓN DE LA META ANUAL

Se cuenta con un hardware y un software para la digitalización documental

META ANUAL	AVANCE TRIMESTRAL		AVANCE ACUMULADO	
	Programado	Alcanzado	Programado	Alcanzado
100.00	0.00	0.00	0.00	0.00
			EF%	SEMAFORO
			0.00	0.00

DESCRIPCIÓN DE RESULTADOS Y JUSTIFICACIÓN EN CASO DE VARIACIÓN SUPERIOR A ± 10 % RESPECTO A LO PROGRAMADO

EVALUACION DEL INDICADOR

DEPENDENCIA GENERAL: B02 Administración

DEPENDENCIA AUXILIAR: 201 Área de Sistemas

ELABORADO:

EMMANUEL CAMPOS GEMARO

VO. BO.

ROSA FLORES PICHARDO



**ORGANISMO DE AGUA DE SAN MATEO ATENCO**

**PBRm-08b FICHA TECNICA DE SEGUIMIENTO DE INDICADORES 2023 DE GESTIÓN O ESTRATEGICO**

TIPO DE FICHA: OSFEM

PILAR DE DESARROLLO / EJE TRANSVERSAL:

III Eje transversal III: Tecnología y Coordinación para el Buen Gobierno

TEMA DE DESARROLLO:

Municipio moderno en tecnologías de información y comunicaciones

PROGRAMA PRESUPUESTARIO:

01080501 Gobierno electrónico

PROYECTO PRESUPUESTARIO:

01080501003 Innovación gubernamental con tecnologías de información

OBJETIVO DEL PROGRAMA PRESUPUESTARIO:

Engloba todas las actividades o servicios que las administraciones municipales otorgan a la población a través de tecnologías de información, mejorando la eficiencia y eficacia en los procesos facilitando la operación y distribución de información que se brinda a la población.

DEPENDENCIA GENERAL:

B02 Administración

DEPENDENCIA AUXILIAR:

201 Área de Sistemas

NOMBRE DEL INDICADOR:

Porcentaje de cursos de capacitación sobre e-gobierno impartidos.

FÓRMULA DEL CÁLCULO:

(Cursos impartidos/Cursos programados)\*100

INTERPRETACIÓN:

Se realizan capacitaciones impartidas a los servidores públicos sobre e-gobierno

DIMENSIÓN QUE ATIENDE:

Eficiencia

DESCRIPCIÓN DEL FACTOR

Capacitación sobre e-gobierno

DE COMPARACIÓN:

Municipal

AMBITO GEOGRAFICO:

Municipal

COBERTURA:

4 Año anterior

LÍNEA BASE

4 Año anterior

Numero: NC 3

FRECUENCIA DE MEDICIÓN: Trimestral

**ESTRUCTURA DEL INDICADOR**

**COMPORTAMIENTO DE LAS VARIABLES DURANTE EL TRIMESTRE: Enero-Marzo**

VARIABLE	UNIDAD DE MEDIDA	OPERACION	META ANUAL	AVANCE TRIMESTRAL		AVANCE ACUMULADO	
				Programado	%	Programado	%
Cursos impartidos	Lista de asistencias	Sumable	4.00	0.00	0.00	0.00	0.00
Cursos programados	Lista de asistencias	Sumable	4.00	0.00	0.00	0.00	0.00

**COMPORTAMIENTO DEL INDICADOR**

**DESCRIPCIÓN DE LA META ANUAL**

Se realizan capacitaciones impartidas a los servidores públicos sobre e-gobierno

META ANUAL	AVANCE TRIMESTRAL		AVANCE ACUMULADO	
	Programado	Alcanzado	Programado	Alcanzado
100.00	0.00	0.00	0.00	0.00

DESCRIPCIÓN DE RESULTADOS Y JUSTIFICACIÓN EN CASO DE VARIACIÓN SUPERIOR A ± 10 % RESPECTO A LO PROGRAMADO

**EVALUACION DEL INDICADOR**

DEPENDENCIA GENERAL: B02 Administración  
DEPENDENCIA AUXILIAR: 201 Área de Sistemas

**ELABORÓ**  
EMMANUEL CAMPOS GENARO

**VO. BO.**  
ROSA FLORES PICHARDO



ORGANISMO DE AGUA DE SAN MATEO ATENCO

PILAR DE DESARROLLO / EJE TRANSVERSAL:

III Eje transversal III: Tecnología y Coordinación para el Buen Gobierno

TEMA DE DESARROLLO:

Municipio moderno en tecnologías de información y comunicaciones

PROGRAMA PRESUPUESTARIO:

01080501 Gobierno electrónico

PROYECTO PRESUPUESTARIO:

0108050103 Innovación gubernamental con tecnologías de información

OBJETIVO DEL PROGRAMA PRESUPUESTARIO:

Engloba todas las actividades o servicios que las administraciones municipales otorgan a la población a través de tecnologías de información, mejorando la eficiencia y eficacia en los procesos facilitando la operación y distribución de información que se brinda a la población.

DEPENDENCIA GENERAL:

B02 Administración

DEPENDENCIA AUXILIAR:

201 Área de Sistemas

ESTRUCTURA DEL INDICADOR

NOMBRE DEL INDICADOR: Porcentaje de cumplimiento en los mantenimientos realizados a las TIC's.

FÓRMULA DEL CÁLCULO: (Mantenimientos realizados a las TIC'S/Total de mantenimientos a las TIC's programados) \*100

INTERPRETACIÓN: Representa el mantenimiento de la infraestructura de redes y telecomunicaciones

DIMENSIÓN QUE ATIENDE: Eficiencia

FRECUENCIA DE MEDICIÓN: Trimestral

DESCRIPCIÓN DEL FACTOR DE COMPARACIÓN: Mantenimiento de la infraestructura de redes y telecomunicaciones

AMBITO GEOGRAFICO: Municipal

COBERTURA: Municipal

LINEA BASE: 1 Año anterior

Numero: NC 4

COMPORTAMIENTO DE LAS VARIABLES DURANTE EL TRIMESTRE: Enero-Marzo

VARIABLE	UNIDAD DE MEDIDA	OPERACION	META ANUAL	AVANCE TRIMESTRAL		AVANCE ACUMULADO	
				Programado	%	Programado	%
Mantenimientos realizados a las TIC's	Blancos de mantenimiento	Sumable	1.00	0.00	0.00	0.00	0.00
Total de mantenimientos a las TIC's programadas	Blancos de mantenimiento	Sumable	1.00	0.00	0.00	0.00	0.00

COMPORTAMIENTO DEL INDICADOR

DESCRIPCIÓN DE LA META ANUAL

Representa el mantenimiento de la infraestructura de redes y telecomunicaciones

META ANUAL	AVANCE TRIMESTRAL		AVANCE ACUMULADO	
	Programado	Alcanzado	Programado	Alcanzado
100.00	0.00	0.00	0.00	0.00

DESCRIPCIÓN DE RESULTADOS Y JUSTIFICACIÓN EN CASO DE VARIACIÓN SUPERIOR A ±10% RESPECTO A LO PROGRAMADO

EVALUACIÓN DEL INDICADOR

DEPENDENCIA GENERAL: B02 Administración

DEPENDENCIA AUXILIAR: 201 Área de Sistemas

ELABORÓ:

EMMANUEL CAMPOS GENARO

VO. BO.

ROSA FLORES PICHARDO

**PbRm-08b FICHA TECNICA DE SEGUIMIENTO DE INDICADORES 2023 DE GESTIÓN O ESTRATEGICO**

TIPO DE FICHA: OSFEM

**ORGANISMO DE AGUA DE SAN MATEO ATENCO**

**PILAR DE DESARROLLO / EJE TRANSVERSAL:** III Eje transversal III: Tecnología y Coordinación para el Buen Gobierno  
**TEMA DE DESARROLLO:** Municipio moderno en tecnologías de información y comunicaciones  
**PROGRAMA PRESUPUESTARIO:** 01080501 Gobierno electrónico  
**PROYECTO PRESUPUESTARIO:** 010805010103 Innovación gubernamental con tecnologías de información  
**OBJETIVO DEL PROGRAMA PRESUPUESTARIO:** Engloba todas las actividades o servicios que las administraciones municipales otorgan a la población a través de tecnologías de información, mejorando la eficiencia y eficacia en los procesos facilitando la operación y distribución de información que se brinda a la población.  
**DEPENDENCIA GENERAL:** B02 Administración  
**DEPENDENCIA AUXILIAR:** 201 Área de Sistemas

**NOMBRE DEL INDICADOR:** Porcentaje trámites incorporados al programa de e-gobierno.  
**FORMULA DEL CÁLCULO:** (Trámites incorporados al programa de e-gobierno/Total de trámites seleccionados para el programa e-gobierno)\*100  
**INTERPRETACIÓN:** Se actualiza el catalogo de trámites y de servicios por unidad administrativa  
**DIMENSIÓN QUE ATIENDE:** Eficiencia  
**DESCRIPCIÓN DEL FACTOR DE COMPARACIÓN:** Trámites y servicios incorporados al programa de e-gobierno  
**AMBITO GEOGRAFICO:** Municipal  
**COBERTURA:** Municipal  
**LINEA BASE:** 1 Año anterior  
**FRECUENCIA DE MEDICIÓN:** Mensual

**ESTRUCTURA DEL INDICADOR**

Numero: NA 1, 1

COMPORTAMIENTO DE LAS VARIABLES DURANTE EL TRIMESTRE: Enero-Marzo									
VARIABLE	UNIDAD DE MEDIDA	OPERACION	META ANUAL	AVANCE TRIMESTRAL		AVANCE ACUMULADO		%	%
				Programado	%	Alcanzado	%		
Trámites incorporados al programa de e-gobierno	Reporte de avance	Sumable	1.00	0.00	0.00	0.00	0.00	0.00	0.00
Total de trámites seleccionados para el programa e-gobierno	Reporte de avance	Sumable	1.00	0.00	0.00	0.00	0.00	0.00	0.00

**COMPORTAMIENTO DEL INDICADOR**

DESCRIPCIÓN DE LA META ANUAL

META ANUAL	TRIMESTRE: Enero-Marzo						
	AVANCE TRIMESTRAL		AVANCE ACUMULADO				
Programado	Alcanzado	EF%	SEMAFORO	Programado	Alcanzado	EF%	SEMAFORO
100.00	0.00	0.00	0.00	0.00	0.00	0.00	0.00

DESCRIPCIÓN DE RESULTADOS Y JUSTIFICACIÓN EN CASO DE VARIACIÓN SUPERIOR A ± 10 % RESPECTO A LO PROGRAMADO

**EVALUACION DEL INDICADOR**

**DEPENDENCIA GENERAL:** B02 Administración  
**DEPENDENCIA AUXILIAR:** 201 Área de Sistemas


**ELABORÓ**

**VO. BO.**

EMMANUEL CAMPOS GENARO

ROSA FLORES PICHARDO





**ORGANISMO DE AGUA DE SAN MATEO ATENCO**

**PbRm-08b FICHA TECNICA DE SEGUIMIENTO DE INDICADORES 2023 DE GESTIÓN O ESTRATEGICO**

TIPO DE FICHA: OSFEM

**PILAR DE DESARROLLO / EJE TRANSVERSAL:** III Eje transversal III: Tecnología y Coordinación para el Buen Gobierno  
**TEMA DE DESARROLLO:** Municipio moderno en tecnologías de información y comunicaciones  
**PROGRAMA PRESUPUESTARIO:** 01080501 Gobierno electrónico  
**PROYECTO PRESUPUESTARIO:** 010805010103 Innovación gubernamental con tecnologías de información  
**OBJETIVO DEL PROGRAMA PRESUPUESTARIO:** Engloba todas las actividades o servicios que las administraciones municipales otorgan a la población a través de tecnologías de información, mejorando la eficiencia y eficacia en los procesos facilitando la operación y distribución de información que se brinda a la población.  
**DEPENDENCIA GENERAL:** B02 Administración  
**DEPENDENCIA AUXILIAR:** 201 Área de Sistemas

**ESTRUCTURA DEL INDICADOR**  
**NOMBRE DEL INDICADOR:** Porcentaje de avance en la readecuación procedimental de tramites.  
**FÓRMULA DEL CÁLCULO:** (Procedimientos adecuados/Procedimientos programados)\*100  
**INTERPRETACIÓN:** Se readecuan los procedimientos remotos  
**DIMENSIÓN QUE ATIENDE:** Eficiencia  
**DESCRIPCIÓN DEL FACTOR DE COMPARACIÓN:** Se realizan procedimientos presenciales para una adecuación remota para e-gobierno  
**AMBITO GEOGRAFICO:** Municipal  
**COBERTURA:** Municipal  
**LINEA BASE:** 1 Año anterior  
**FRECUENCIA DE MEDICIÓN:** Mensual

Numero: NA 1.2

**COMPORTAMIENTO DE LAS VARIABLES DURANTE EL TRIMESTRE: Enero-Marzo**

VARIABLE	UNIDAD DE MEDIDA	OPERACION	META ANUAL	AVANCE TRIMESTRAL		AVANCE ACUMULADO	
				Programado	% Alcanzado	Programado	% Alcanzado
Procedimientos adecuados	Manual	Sumable	1.00	0.00	0.00	0.00	0.00
Procedimientos programados	Manual	Sumable	1.00	0.00	0.00	0.00	0.00

Se readecuan los procedimientos remotos

**COMPORTAMIENTO DEL INDICADOR**

**DESCRIPCION DE LA META ANUAL**

META ANUAL	AVANCE TRIMESTRAL		AVANCE ACUMULADO	
	Programado	SEMAFORO	Programado	SEMAFORO
100.00	0.00	0.00	0.00	0.00

DESCRIPCIÓN DE RESULTADOS Y JUSTIFICACIÓN EN CASO DE VARIACIÓN SUPERIOR A ± 10 % RESPECTO A LO PROGRAMADO

EVALUACION DEL INDICADOR

**DEPENDENCIA GENERAL:** B02 Administración  
**DEPENDENCIA AUXILIAR:** 201 Área de Sistemas

**ELABORÓ**  
 EMMANUEL CAMPOS GENARO

**VO. BO.**  
 ROSA FLORES PICHARDO



**ORGANISMO DE AGUA DE SAN MATEO ATENCO**

**PBRm-08b FICHA TECNICA DE SEGUIMIENTO DE INDICADORES 2023 DE GESTIÓN O ESTRATEGICO**

TIPO DE FICHA: OSFEM

**PILAR DE DESARROLLO / EJE TRANSVERSAL:** III Eje transversal III: Tecnología y Coordinación para el Buen Gobierno  
**TEMA DE DESARROLLO:** Municipio moderno en tecnologías de información y comunicaciones  
**PROGRAMA PRESUPUESTARIO:** 01080501 Gobierno electrónico  
**PROYECTO PRESUPUESTARIO:** 010805010103 Innovación gubernamental con tecnologías de información  
**OBJETIVO DEL PROGRAMA PRESUPUESTARIO:** Engloba todas las actividades o servicios que las administraciones municipales otorgan a la población a través de tecnologías de información, mejorando la eficiencia y eficacia en los procesos facilitando la operación y distribución de información que se brinda a la población.  
**DEPENDENCIA GENERAL:** B02 Administración  
**DEPENDENCIA AUXILIAR:** 201 Área de Sistemas

**NOMBRE DEL INDICADOR:** Porcentaje de convenios para la recepción de pagos electrónicos firmados.  
**FÓRMULA DEL CÁLCULO:** (Convenios firmados para la recepción de pagos electrónicos/Convenios gestionados para la recepción de pagos electrónicos) \*100  
**INTERPRETACIÓN:** Se realizan actualizaciones para el establecimiento de recepción de pagos en forma electrónica  
**DIMENSIÓN QUE ATIENDE:** Eficiencia  
**DE COMPARACIÓN:** El Organismo se suscribe a convenios para la recepción de pagos en forma electrónica  
**AMBITO GEOGRAFICO:** Municipal  
**COBERTURA:** Municipal  
**LÍNEA BASE:** 1  
**Numero:** NA 1.3  
**FRECUENCIA DE MEDICIÓN:** Mensual

**COMPORTAMIENTO DE LAS VARIABLES DURANTE EL TRIMESTRE: Enero-Marzo**

VARIABLE	UNIDAD DE MEDIDA	OPERACION	META ANUAL		AVANCE TRIMESTRAL		AVANCE ACUMULADO	
			Programado	%	Programado	%	Programado	%
Convenios firmados para la recepción de pagos electrónicos	Convenio	Sumable	1,00	100,00	1,00	100,00	1,00	100,00
Convenios gestionados para la recepción de pagos electrónicos	Convenio	Sumable	1,00	100,00	1,00	100,00	1,00	100,00

**COMPORTAMIENTO DEL INDICADOR**  
**DESCRIPCION DE LA META ANUAL**  
 Se realizan actualizaciones para el establecimiento de recepción de pagos en forma electrónica

META ANUAL	AVANCE TRIMESTRAL		AVANCE ACUMULADO	
	Programado	Alcanzado	Programado	Alcanzado
100.00	100.00	100.00	100.00	100.00

**TRIMESTRE: Enero-Marzo**

**DESCRIPCIÓN DE RESULTADOS Y JUSTIFICACIÓN EN CASO DE VARIACIÓN SUPERIOR A ± 10 % RESPECTO A LO PROGRAMADO**

**EVALUACION DEL INDICADOR**

**DEPENDENCIA GENERAL:** B02 Administración  
**DEPENDENCIA AUXILIAR:** 201 Área de Sistemas

**ELABORÓ**  
 EMMANUEL CAMPOS GENARO

**VO. BO.**  
 ROSA FLORES PICHARDO

**PbRm-08b FICHA TECNICA DE SEGUIMIENTO DE INDICADORES 2023 DE GESTIÓN O ESTRATEGICO**

**ORGANISMO DE AGUA DE SAN MATEO ATENCO**

**PILAR DE DESARROLLO / EJE TRANSVERSAL:** III Eje transversal III: Tecnología y Coordinación para el Buen Gobierno  
**TEMA DE DESARROLLO:** Municipio moderno en tecnologías de información y comunicaciones  
**PROGRAMA PRESUPUESTARIO:** 01080501 Gobierno electrónico  
**PROYECTO PRESUPUESTARIO:** 010805010103 Innovación gubernamental con tecnologías de información  
**OBJETIVO DEL PROGRAMA PRESUPUESTARIO:** Engloba todas las actividades o servicios que las administraciones municipales otorgan a la población a través de tecnologías de información, mejorando la eficiencia y eficacia en los procesos facilitando la operación y distribución de información que se brinda a la población.  
**DEPENDENCIA GENERAL:** B02 Administración  
**DEPENDENCIA AUXILIAR:** 201 Área de Sistemas

**ESTRUCTURA DEL INDICADOR**

**NOMBRE DEL INDICADOR:** Porcentaje de avance en la digitalización de documentos.  
**FÓRMULA DEL CÁLCULO:** (Total de documentos digitalizados/Documentación programada para digitalizar) \*100  
**INTERPRETACIÓN:** Se cuenta con un hardware y un software para la digitalización documental  
**DIMENSIÓN QUE ATIENDE:** Eficiencia  
**DESCRIPCIÓN DEL FACTOR DE COMPARACIÓN:** Documentos emitidos vía electrónica con certeza jurídica y validez oficial  
**AMBITO GEOGRAFICO:** Municipal  
**COBERTURA:** Municipal  
**LINEA BASE:** 1 Año anterior  
**FRECUENCIA DE MEDICIÓN:** Mensual

Numero: NA 2.1

VARIABLE	UNIDAD DE MEDIDA	OPERACION	META ANUAL	AVANCE TRIMESTRAL		AVANCE ACUMULADO	
				Programado	%	Programado	%
Total de documentos digitalizados	Reporte emitido	Sumable	1.00	0.00	0.00	0.00	0.00
Documentación programada para digitalizar	Reporte emitido	Sumable	1.00	0.00	0.00	0.00	0.00

Se cuenta con un hardware y un software para la digitalización documental  
 DESCRIPCION DE LA META ANUAL

META ANUAL	AVANCE TRIMESTRAL		AVANCE ACUMULADO		SEMAFORO
	Programado	Alcanzado	Programado	Alcanzado	
100.00	0.00	0.00	0.00	0.00	0.00

DESCRIPCIÓN DE RESULTADOS Y JUSTIFICACIÓN EN CASO DE VARIACIÓN SUPERIORA ± 10 % RESPECTO A LO PROGRAMADO

**EVALUACION DEL INDICADOR**

**DEPENDENCIA GENERAL:** B02 Administración  
**DEPENDENCIA AUXILIAR:** 201 Área de Sistemas

**ELABORÓ**

**VO. BO.**

ROSA FLORES PICHARDO



**ORGANISMO DE AGUA DE SAN MATEO ATENCO**

PILAR DE DESARROLLO /EJE TRANSVERSAL:

III Eje transversal III: Tecnología y Coordinación para el Buen Gobierno

TEMA DE DESARROLLO:

Municipio moderno en tecnologías de información y comunicaciones

PROGRAMA PRESUPUESTARIO:

01080501 Gobierno electrónico

PROYECTO PRESUPUESTARIO:

010805010103 Innovación gubernamental con tecnologías de información

OBJETIVO DEL PROGRAMA PRESUPUESTARIO:

Engloba todas las actividades o servicios que las administraciones municipales otorgan a la población a través de tecnologías de información, mejorando la eficiencia y eficacia en los procesos facilitando la operación y distribución de información que se brinda a la población.

DEPENDENCIA GENERAL:

B02 Administración

DEPENDENCIA AUXILIAR:

201 Área de Sistemas

**ESTRUCTURA DEL INDICADOR**

NOMBRE DEL INDICADOR: Porcentaje en el cumplimiento del Programa de capacitación

FÓRMULA DEL CÁLCULO: (Cursos impartidos/Cursos programados)\*100

INTERPRETACIÓN: Se realizan capacitaciones impartidas a los servidores públicos sobre e-gobierno

DIMENSIÓN QUE ATIENDE: Eficiencia

DESCRIPCIÓN DEL FACTOR DE COMPARACIÓN: Capacitación sobre e-gobierno

AMBITO GEOGRAFICO: Municipal

COBERTURA: Municipal

LÍNEA BASE: 4 Año anterior

Numero: NA 3.1

FRECUENCIA DE MEDICIÓN: Mensual

**COMPORTAMIENTO DE LAS VARIABLES DURANTE EL TRIMESTRE: Enero-Marzo**

VARIABLE	UNIDAD DE MEDIDA	OPERACION	META ANUAL		AVANCE TRIMESTRAL		AVANCE ACUMULADO	
			Programado	Alcanzado	Programado	Alcanzado	Programado	Alcanzado
Cursos impartidos	Calendarización	Sumable	1,00	4,00	1,00	25,00	1,00	25,00
Cursos programados	Calendarización	Sumable	1,00	4,00	1,00	25,00	1,00	25,00

**COMPORTAMIENTO DEL INDICADOR**

**DESCRIPCIÓN DE LA META ANUAL**

META ANUAL	AVANCE TRIMESTRAL		AVANCE ACUMULADO	
	Programado	Alcanzado	Programado	Alcanzado
100.00	100.00	100.00	100.00	100.00

DESCRIPCIÓN DE RESULTADOS Y JUSTIFICACIÓN EN CASO DE VARIACIÓN SUPERIOR A ± 10 % RESPECTO A LO PROGRAMADO

**EVALUACION DEL INDICADOR**

DEPENDENCIA GENERAL: B02 Administración

DEPENDENCIA AUXILIAR: 201 Área de Sistemas

ELABORÓ  
EMMANUEL CAMPOS GÓMEZ

VO. BO.  
ROSA FLORES PICHARDO

**PbRm-08b FICHA TECNICA DE SEGUIMIENTO DE INDICADORES 2023 DE GESTIÓN O ESTRATEGICO**

**ORGANISMO DE AGUA DE SAN MATEO ATENCO**

**PILAR DE DESARROLLO /EJE TRANSVERSAL:** III Eje transversal III: Tecnología y Coordinación para el Buen Gobierno  
**TEMA DE DESARROLLO:** Municipio moderno en tecnologías de información y comunicaciones  
**PROGRAMA PRESUPUESTARIO:** 01080501 Gobierno electrónico  
**PROYECTO PRESUPUESTARIO:** 010805010103 Innovación gubernamental con tecnologías de información  
**OBJETIVO DEL PROGRAMA PRESUPUESTARIO:** Engloba todas las actividades o servicios que las administraciones municipales otorgan a la población a través de tecnologías de información, mejorando la eficiencia y eficacia en los procesos facilitando la operación y distribución de información que se brinda a la población.  
**DEPENDENCIA GENERAL:** B02 Administración  
**DEPENDENCIA AUXILIAR:** 201 Área de Sistemas

**ESTRUCTURA DEL INDICADOR**

**NOMBRE DEL INDICADOR:** Porcentaje de Servidores capacitados.  
**FÓRMULA DEL CÁLCULO:** (Servidores públicos capacitados/Servidores públicos programados para ser capacitados)\*100  
**INTERPRETACIÓN:** Capacitación a Servidores Públicos sobre TIC 's  
**DIMENSIÓN QUE ATIENDE:** Eficiencia  
**DESCRIPCIÓN DEL FACTOR DE COMPARACIÓN:** Capacitación a Servidores Públicos sobre TIC 's  
**AMBITO GEOGRAFICO:** Municipal  
**COBERTURA:** Municipal  
**LINEA BASE:** 4 Año anterior

**FRECUENCIA DE MEDICIÓN:** Mensual

Numero: NA 3.2

VARIABLE	UNIDAD DE MEDIDA	OPERACION	META ANUAL	AVANCE TRIMESTRAL		AVANCE ACUMULADO	
				Programado	%	Programado	%
Servidores públicos capacitados	Listas de asistencias	Sumable	4.00	1.00	25.00	1.00	25.00
Servidores públicos programados para ser capacitados	Listas de asistencias	Sumable	4.00	1.00	25.00	1.00	25.00

**COMPORTAMIENTO DEL INDICADOR**  
DESCRIPCIÓN DE LA META ANUAL

META ANUAL	AVANCE TRIMESTRAL		AVANCE ACUMULADO	
	Programado	Alcanzado	Programado	Alcanzado
100.00	100.00	100.00	100.00	100.00

DESCRIPCIÓN DE RESULTADOS Y JUSTIFICACIÓN EN CASO DE VARIACIÓN SUPERIOR A ± 10 % RESPECTO A LO PROGRAMADO

**EVALUACION DEL INDICADOR**

**DEPENDENCIA GENERAL:** B02 Administración  
**DEPENDENCIA AUXILIAR:** 201 Área de Sistemas

**ELABORÓ**  
EMMANUEL CAMPOS BENARRO

**VO. BO.**  
ROSA FLORES PICHARDO



**PbRm-08b FICHA TECNICA DE SEGUIMIENTO DE INDICADORES 2023 DE GESTIÓN O ESTRATEGICO**

TIPO DE FICHA: OSFEM

**ORGANISMO DE AGUA DE SAN MATEO ATENCO**

PILAR DE DESARROLLO / EJE TRANSVERSAL: III Eje transversal III: Tecnología y Coordinación para el Buen Gobierno

TEMA DE DESARROLLO: Municipio moderno en tecnologías de información y comunicaciones

PROGRAMA PRESUPUESTARIO: 01080501 Gobierno electrónico

PROYECTO PRESUPUESTARIO: 010805010103 Innovación gubernamental con tecnologías de información

OBJETIVO DEL PROGRAMA PRESUPUESTARIO: Engloba todas las actividades o servicios que las administraciones municipales otorgan a la población a través de tecnologías de información, mejorando la eficiencia y eficacia en los procesos facilitando la operación y distribución de información que se brinda a la población.

DEPENDENCIA GENERAL: B02 Administración

DEPENDENCIA AUXILIAR: 201 Área de Sistemas

**ESTRUCTURA DEL INDICADOR**

NOMBRE DEL INDICADOR: Porcentaje de reportes de incidencias de TIC's atendidos.

FÓRMULA DEL CÁLCULO: (Reportes de incidencias de TIC's atendidos/ Total de reportes presentados)\*100

INTERPRETACIÓN: Representa los reportes de incidencias de TIC's

DIMENSIÓN QUE ATIENDE: Eficiencia

DESCRIPCIÓN DEL FACTOR DE COMPARACIÓN: Atención y mejoramiento de TIC's

AMBITO GEOGRAFICO: Municipal

COBERTURA: Municipal

LINEA BASE: 1 Año anterior

Frecuencia de Medición: Trimestral

Frecuencia de Medición: Trimestral

Numero: NA 4.1

VARIABLE	COMPORTAMIENTO DE LAS VARIABLES DURANTE EL TRIMESTRE: Enero-Marzo		META ANUAL		AVANCE TRIMESTRAL		AVANCE ACUMULADO	
	Programado	Alcanzado	Programado	%	Programado	%	Programado	%
Reportes de incidencias de TIC's atendidos	0.00	0.00	1.00	0.00	0.00	0.00	0.00	0.00
Total de reportes presentados	0.00	0.00	1.00	0.00	0.00	0.00	0.00	0.00

**COMPORTAMIENTO DEL INDICADOR**  
**DESCRIPCIÓN DE LA META ANUAL**

META ANUAL	AVANCE TRIMESTRAL		AVANCE ACUMULADO	
	Programado	Alcanzado	Programado	EF%
100.00	0.00	0.00	0.00	0.00


**EVALUACION DEL INDICADOR**

DESCRIPCIÓN DE RESULTADOS Y JUSTIFICACIÓN EN CASO DE VARIACIÓN SUPERIOR A ± 10 % RESPECTO A LO PROGRAMADO

DEPENDENCIA GENERAL: B02 Administración  
DEPENDENCIA AUXILIAR: 201 Área de Sistemas

**ELABORÓ**  
EMMANUEL CAMPOS GENARO

**VO. BO.**  
ROSA FLORES PICHARDO



**PHRm-08b FICHA TECNICA DE SEGUIMIENTO DE INDICADORES 2023 DE GESTIÓN O ESTRATEGICO**

TIPO DE FICHA: OSFEM

**ORGANISMO DE AGUA DE SAN MATEO ATENCO**

**PILAR DE DESARROLLO / EJE TRANSVERSAL:** 3 Pilar 3: Territorial  
**TEMA DE DESARROLLO:** Manejo sustentable y distribución del agua  
**PROGRAMA PRESUPUESTARIO:** 02010301 Manejo de aguas residuales, drenaje y alcantarillado  
**PROYECTO PRESUPUESTARIO:** 020103010101 Construcción de infraestructura para drenaje y alcantarillado  
 020103010203 Innovación tecnológica para el tratamiento de aguas residuales  
**OBJETIVO DEL PROGRAMA PRESUPUESTARIO:** Considera el conjunto de procedimientos que se llevan a cabo para el tratamiento de aguas residuales y saneamiento de redes de drenaje y alcantarillado, manteniendo en condiciones adecuadas la infraestructura para proporcionar una mejor calidad de vida a la población.  
**DEPENDENCIA GENERAL:** C02 Operación  
**DEPENDENCIA AUXILIAR:** 220 Área de Operación, 222 Área de Drenaje y Alcantarillado

**NOMBRE DEL INDICADOR:** Porcentaje de cumplimiento en el diseño de proyectos para la construcción de Infraestructura para el tratamiento de aguas residuales.  
**FÓRMULA DEL CÁLCULO:** (Número de proyecto diseñados para la construcción de la Infraestructura para el tratamiento de aguas residuales realizados / Total de proyectos para la construcción de la Infraestructura para el tratamiento de aguas residuales programados) \*100

**INTERPRETACIÓN:** Diseño de proyectos para la construcción de infraestructura para el tratamiento de aguas residuales.  
**DIMENSIÓN QUE ATIENDE:** Eficiencia  
**DESCRIPCIÓN DEL FACTOR DE COMPARACIÓN:** Diseño de proyectos para la construcción de Infraestructura para el tratamiento de aguas residuales.  
**AMBITO GEOGRAFICO:**  
**COBERTURA:**  
**LINEA BASE:** 0  
**Numero:** NA 1.1 No aplica

FRECUENCIA DE MEDICIÓN: Trimestral

**ESTRUCTURA DEL INDICADOR**

VARIABLE	UNIDAD DE MEDIDA	OPERACION	META ANUAL	AVANCE TRIMESTRAL		AVANCE ACUMULADO	
				Programado	%	Programado	%
				Alcanzado	%	Alcanzado	%
Número de proyecto diseñados para la construcción de la Infraestructura para el tratamiento de aguas residuales realizados	Proyectos	Sumable	1.00	0.00	0.00	0.00	0.00
Total de proyectos para la construcción de la Infraestructura para el tratamiento de aguas residuales programados	Proyectos	Sumable	1.00	0.00	0.00	0.00	0.00


COMPORTAMIENTO DEL INDICADOR  
 DESCRIPCION DE LA META ANUAL

META ANUAL	AVANCE TRIMESTRAL			AVANCE ACUMULADO		
	Programado	Alcanzado	EF%	Programado	Alcanzado	EF%
100.00	0.00	0.00	0.00	0.00	0.00	0.00

DESCRIPCIÓN DE RESULTADOS Y JUSTIFICACIÓN EN CASO DE VARIACIÓN SUPERIOR A ± 10 % RESPECTO A LO PROGRAMADO

EVALUACION DEL INDICADOR

**DEPENDENCIA GENERAL:**  
**DEPENDENCIA AUXILIAR:**  
 C02 Operación  
 220 Área de Operación, 222 Área de Drenaje y Alcantarillado



VO. BO.  
 ROSA FLORES PICHARDO

ING. ARQ. FRANCISCO JAVIER BASURTO GARCIA



**ORGANISMO DE AGUA DE SAN MATEO ATENCO**

**PbRm-08b FICHA TECNICA DE SEGUIMIENTO DE INDICADORES 2023 DE GESTIÓN O ESTRATEGICO**

TIPO DE FICHA: OSFEM

3 Pilar 3: Territorial

PILAR DE DESARROLLO / EJE TRANSVERSAL:

TEMA DE DESARROLLO:

Manejo sustentable y distribución del agua

PROGRAMA PRESUPUESTARIO:

02010301 Manejo de aguas residuales, drenaje y alcantarillado

PROYECTO PRESUPUESTARIO:

020103010101 Construcción de infraestructura para drenaje y alcantarillado

020103010203 Innovación tecnológica para el tratamiento de aguas residuales

020103010202 Operación y mantenimiento de infraestructura para tratamiento de aguas residuales

OBJETIVO DEL PROGRAMA PRESUPUESTARIO:

Considera el conjunto de procedimientos que se llevan a cabo para el tratamiento de aguas residuales y saneamiento de redes de drenaje y alcantarillado, manteniendo en condiciones adecuadas la infraestructura para proporcionar una mejor calidad de vida a la población.

DEPENDENCIA GENERAL:

C02 Operación

DEPENDENCIA AUXILIAR:

220 Área de Operación, 222 Área de Drenaje y Alcantarillado

**ESTRUCTURA DEL INDICADOR**

Porcentaje de cumplimiento en la elaboración de presupuestos de los proyectos de infraestructura.

NOMBRE DEL INDICADOR: (Número de presupuestos para la construcción de la infraestructura para el tratamiento de aguas residuales programados)

FÓRMULA DEL CÁLCULO:

\*100

INTERPRETACIÓN:

Eficiencia

DIMENSIÓN QUE ATIENDE:

DESCRIPCIÓN DEL FACTOR

DE COMPARACIÓN:

AMBITO GEOGRAFICO:

COBERTURA:

LINEA BASE

Numero: NA 1.2 No aplica

FRECUENCIA DE MEDICIÓN: Trimestral

**COMPORTAMIENTO DE LAS VARIABLES DURANTE EL TRIMESTRE: Enero-Marzo**

VARIABLE	UNIDAD DE MEDIDA	OPERACION	META ANUAL		AVANCE TRIMESTRAL		AVANCE ACUMULADO	
			Programado	Alcanzado	%	Alcanzado	%	Alcanzado
Número de presupuestos para la construcción de la infraestructura para el tratamiento de aguas residuales realizados			0.00	0.00	0.00	0.00	0.00	0.00
Total de presupuestos para la construcción de la infraestructura para el tratamiento de aguas residuales programados			0.00	0.00	0.00	0.00	0.00	0.00

**COMPORTAMIENTO DEL INDICADOR**

DESCRIPCIÓN DE LA META ANUAL

META ANUAL	TRIMESTRE: Enero-Marzo			AVANCE ACUMULADO		
	Programado	Alcanzado	SEMAFORO	Programado	Alcanzado	SEMAFORO
0.00	0.00	0.00	0.00	0.00	0.00	0.00

DESCRIPCIÓN DE RESULTADOS Y JUSTIFICACIÓN EN CASO DE VARIACIÓN SUPERIOR A ± 10 % RESPECTO A LO PROGRAMADO


**EVALUACION DEL INDICADOR**

DEPENDENCIA GENERAL:

C02 Operación

DEPENDENCIA AUXILIAR:

220 Área de Operación, 222 Área de Drenaje y Alcantarillado



VO. BO.

ING. ARG. FRANCISCO JAVIER BASURTO GARCIA

ROSA FLORES PICHARDO



**Pbrm-08b FICHA TECNICA DE SEGUIMIENTO DE INDICADORES 2023 DE GESTIÓN O ESTRATEGICO**

**ORGANISMO DE AGUA DE SAN MATEO ATECO**

3 Pilar 3: Territorial  
 Pilar de desarrollo / eje transversal: Manejo sustentable y distribución del agua  
 Programa presupuestario: 02010301 Manejo de aguas residuales, drenaje y alcantarillado  
 Proyecto presupuestario: 020103010101 Construcción de infraestructura para drenaje y alcantarillado  
 020103010203 Innovación tecnológica para el tratamiento de aguas residuales  
 Operación y mantenimiento de infraestructura para tratamiento de aguas residuales  
 Operación 020103010202  
 Considera el conjunto de procedimientos que se llevan a cabo para el tratamiento de aguas residuales y saneamiento de redes de drenaje y alcantarillado, manteniendo en condiciones adecuadas la infraestructura para proporcionar una mejor calidad de vida a la población.  
 C02 Operación  
 Dependencia general: 220 Área de Operación, 222 Área de Drenaje y Alcantarillado  
 Dependencia auxiliar: ESTRUCTURA DEL INDICADOR

Nombre del indicador: Porcentaje de licitaciones para la construcción de la infraestructura para el tratamiento de aguas residuales.  
 Fórmula del cálculo: (Número de licitaciones para la construcción de la infraestructura para el tratamiento de aguas residuales realizadas / Total de licitaciones para el tratamiento de aguas residuales programados) \*100  
 Interpretación: Eficiencia  
 Dimensión que atiende: Eficiencia  
 Descripción del factor de comparación:  
 Ambito geográfico:  
 Cobertura:  
 Línea base:

Frecuencia de medición: Trimestral

Número: NA 1.3 No aplica

COMPORTAMIENTO DE LAS VARIABLES DURANTE EL TRIMESTRE: Enero-Marzo

VARIABLE	UNIDAD DE MEDIDA	OPERACION	META ANUAL	AVANCE TRIMESTRAL		AVANCE ACUMULADO	
				Programado	% Alcanzado	Programado	% Alcanzado
Número de licitaciones para la construcción de la infraestructura para el tratamiento de aguas residuales realizadas			0.00	0.00	0.00	0.00	0.00
Total de licitaciones para la construcción de la infraestructura para el tratamiento de aguas residuales programados			0.00	0.00	0.00	0.00	0.00


COMPORTAMIENTO DEL INDICADOR  
 DESCRIPCION DE LA META ANUAL

No Aplica

META ANUAL	TRIMESTRE: Enero-Marzo			
	AVANCE TRIMESTRAL		AVANCE ACUMULADO	
0.00	Programado	Alcanzado	Programado	SEMAFORO
	0.00	0.00	0.00	0.00

DESCRIPCION DE RESULTADOS Y JUSTIFICACION EN CASO DE VARIACION SUPERIOR A ± 10 % RESPECTO A LO PROGRAMADO

EVALUACION DEL INDICADOR



Dependencia general: C02 Operación  
 Dependencia auxiliar: 220 Área de Operación, 222 Área de Drenaje y Alcantarillado

VO. BO.

ING. ABG. FRANCISCO JAVIER BASURTO GARCIA

ROSA FLORES RICHARDO



**ORGANISMO DE AGUA DE SAN MATEO ATENCO**

PILAR DE DESARROLLO / EJE TRANSVERSAL: 3 Pilar 3: Territorial

TEMA DE DESARROLLO: Manejo sustentable y distribución del agua

PROGRAMA PRESUPUESTARIO: 02010301 Manejo de aguas residuales, drenaje y alcantarillado

PROYECTO PRESUPUESTARIO: 020103010101 Construcción de infraestructura para drenaje y alcantarillado

OBJETIVO DEL PROGRAMA PRESUPUESTARIO: 020103010203 Innovación tecnológica para el tratamiento de aguas residuales

Considera el conjunto de procedimientos que se llevan a cabo para el tratamiento de aguas residuales y saneamiento de redes de drenaje y alcantarillado, manteniendo en condiciones adecuadas la infraestructura para proporcionar una mejor calidad de vida a la población.

C02 Operación

DEPENDENCIA GENERAL: 220 Área de Operación, 222 Área de Drenaje y Alcantarillado

DEPENDENCIA AUXILIAR:

ESTRUCTURA DEL INDICADOR

NOMBRE DEL INDICADOR: Porcentaje de caudales de aguas domiciliarias, comerciales e industriales sin tratamiento.

FÓRMULA DEL CÁLCULO: (Caudales de aguas domiciliarias comerciales e industriales sin tratamiento/Total de caudales de aguas domiciliarias comerciales e industriales recibidas)\*100

INTERPRETACIÓN:

Dimensión que atiende: Eficiencia

DESCRIPCIÓN DEL FACTOR DE COMPARACIÓN:

ÁMBITO GEOGRÁFICO:

COBERTURA:

LÍNEA BASE

Numero: NA 2.1 No aplica

FRECUENCIA DE MEDICIÓN: Trimestral

**COMPORTAMIENTO DE LAS VARIABLES DURANTE EL TRIMESTRE: Enero-Marzo**

VARIABLE	UNIDAD DE MEDIDA	OPERACION	META ANUAL	AVANCE TRIMESTRAL		AVANCE ACUMULADO	
				Programado	% Alcanzado	Programado	% Alcanzado
Caudales de aguas domiciliarias comerciales e industriales sin tratamiento			0.00	0.00	0.00	0.00	0.00
Total de caudales de aguas domiciliarias comerciales e industriales recibidas			0.00	0.00	0.00	0.00	0.00

No Aplica

**COMPORTAMIENTO DEL INDICADOR**


DESCRIPCIÓN DE LA META ANUAL

META ANUAL	TRIMESTRE: Enero-Marzo			
	AVANCE TRIMESTRAL		AVANCE ACUMULADO	
Programado	Alcanzado	SEMAFORO	Programado	Alcanzado
0.00	0.00	0.00	0.00	0.00
DESCRIPCIÓN DE RESULTADOS Y JUSTIFICACIÓN EN CASO DE VARIACIÓN SUPERIOR A ± 10 % RESPECTO A LO PROGRAMADO				

**EVALUACION DEL INDICADOR**

DEPENDENCIA GENERAL: C02 Operación

DEPENDENCIA AUXILIAR: 220 Área de Operación, 222 Área de Drenaje y Alcantarillado




VO. BO.

ING. ARQ. FRANCISCO JAVIER BASURTO GARCÍA

ROSA FLORES PICHARDO





**ORGANISMO DE AGUA DE SAN MATEO ATENCO**

**Pbrm-08b FICHA TECNICA DE SEGUIMIENTO DE INDICADORES 2023 DE GESTIÓN O ESTRATEGICO**

TIPO DE FICHA: OSFEM

**PILAR DE DESARROLLO /EJE TRANSVERSAL:** 3 Pilar 3: Territorial  
**TEMA DE DESARROLLO:** Manejo sustentable y distribución del agua  
**PROGRAMA PRESUPUESTARIO:** 02010301 Manejo de aguas residuales, drenaje y alcantarillado  
**PROYECTO PRESUPUESTARIO:** 020103010202 Operación y mantenimiento de infraestructura para tratamiento de aguas residuales  
**OBJETIVO DEL PROGRAMA PRESUPUESTARIO:** 020103010203 Innovación tecnológica para el tratamiento de aguas residuales  
**DEPENDENCIA GENERAL:** Considera el conjunto de procedimientos que se llevan a cabo para el tratamiento de aguas residuales y saneamiento de redes de drenaje y alcantarillado, manteniendo en condiciones adecuadas la infraestructura para proporcionar una mejor calidad de vida a la población.  
**DEPENDENCIA AUXILIAR:** C02 Operación  
 220 Área de Operación,222 Área de Drenaje y Alcantarillado

**ESTRUCTURA DEL INDICADOR**

**NOMBRE DEL INDICADOR:** Porcentaje de aplicación de químicos para el tratamiento de aguas residuales.  
**FÓRMULA DEL CÁLCULO:** (Metros cúbicos de aguas residuales tratadas mediante la aplicación de químicos/Total de aguas residuales recibidas (mts3))\*100

**INTERPRETACIÓN:** Eficiencia  
**DIMENSIÓN QUE ATIENDE:** Eficiencia  
**DESCRIPCIÓN DEL FACTOR DE COMPARACIÓN:**  
**AMBITO GEOGRAFICO:**  
**COBERTURA:**  
**LINEA BASE**

**Numero:** NA 2.2 **No aplica**

**COMPORTAMIENTO DE LAS VARIABLES DURANTE EL TRIMESTRE: Enero-Marzo**


VARIABLE	UNIDAD DE MEDIDA	OPERACION	META ANUAL	AVANCE TRIMESTRAL		AVANCE ACUMULADO	
				Programado	%	Programado	%
Metros cúbicos de aguas residuales tratadas mediante la aplicación de químicos			0.00	0.00	0.00	0.00	0.00
Total de aguas residuales recibidas (mts3)			0.00	0.00	0.00	0.00	0.00

**COMPORTAMIENTO DEL INDICADOR**  
**DESCRIPCION DE LA META ANUAL**

META ANUAL	AVANCE TRIMESTRAL		AVANCE ACUMULADO	
	Programado	EF%	Programado	EF%
0.00	0.00	0.00	0.00	0.00

**DESCRIPCION DE RESULTADOS Y JUSTIFICACION EN CASO DE VARIACION SUPERIOR A ± 10 % RESPECTO A LO PROGRAMADO**

**EVALUACION DEL INDICADOR**



**DEPENDENCIA GENERAL:** C02 Operación  
**DEPENDENCIA AUXILIAR:** 220 Área de Operación,222 Área de Drenaje y Alcantarillado.

VO. BO.

\_\_\_\_\_  
 ROSA FLORES PICHARDO

ING. ARQ. FRANCISCO JAVIER BASURTO GARCIA

**PBRm-08b FICHA TECNICA DE SEGUIMIENTO DE INDICADORES 2023 DE GESTIÓN O ESTRATEGICO**

**ORGANISMO DE AGUA DE SAN MATEO ATECO**

3 Pilar 3: Territorial

**PILAR DE DESARROLLO / EJE TRANSVERSAL:**

Manejo sustentable y distribución del agua

**PROGRAMA PRESUPUESTARIO:**

02010301 Manejo de aguas residuales, drenaje y alcantarillado

**PROYECTO PRESUPUESTARIO:**

020103010101 Construcción de infraestructura para drenaje y alcantarillado

**OBJETIVO DEL PROGRAMA PRESUPUESTARIO:**

020103010202 Operación y mantenimiento de infraestructura para tratamiento de aguas residuales

**DEPENDENCIA GENERAL:**

020103010203 Innovación tecnológica para el tratamiento de aguas residuales

**DEPENDENCIA AUXILIAR:**

C02 Operación

**NOMBRE DEL INDICADOR:**

220 Área de Operación, 222 Área de Drenaje y Alcantarillado

**FORMULA DEL CÁLCULO:**

Porcentaje de descarga de aguas residuales tratadas a los efluentes municipales. (Descarga de aguas residuales tratadas a los efluentes municipales/Total de los efluentes municipales)\*100

**INTERPRETACIÓN:**

Eficiencia

**DIMENSIÓN QUE ATIENDE:**

Trimestral

**DESCRIPCIÓN DEL FACTOR DE COMPARACIÓN:**

FRECUENCIA DE MEDICIÓN:

**AMBITO GEOGRAFICO:**

220 Área de Operación, 222 Área de Drenaje y Alcantarillado

**COBERTURA:**

220 Área de Operación, 222 Área de Drenaje y Alcantarillado

**LINEA BASE**

220 Área de Operación, 222 Área de Drenaje y Alcantarillado

Número: NA 2.3 No aplica

COMPORTAMIENTO DE LAS VARIABLES DURANTE EL TRIMESTRE: Enero-Marzo

VARIABLE	UNIDAD DE MEDIDA	OPERACION	META ANUAL		AVANCE TRIMESTRAL		AVANCE ACUMULADO	
			Programado	Alcanzado	%	Alcanzado	%	Alcanzado
Descarga de aguas residuales tratadas a los efluentes municipales			0.00	0.00	0.00	0.00	0.00	0.00
Total de los efluentes municipales			0.00	0.00	0.00	0.00	0.00	0.00

**COMPORTAMIENTO DEL INDICADOR**  
DESCRIPCION DE LA META ANUAL


META ANUAL	TRIMESTRE: Enero-Marzo						
	AVANCE TRIMESTRAL		AVANCE ACUMULADO				
Programado	Alcanzado	EF%	SEMAFORO	Programado	Alcanzado	EF%	SEMAFORO
0.00	0.00	0.00	0.00	0.00	0.00	0.00	0.00

DESCRIPCION DE RESULTADOS Y JUSTIFICACION EN CASO DE VARIACION SUPERIOR A ± 10 % RESPECTO A LO PROGRAMADO

**EVALUACION DEL INDICADOR**

**DEPENDENCIA GENERAL:** C02 Operación


**DEPENDENCIA AUXILIAR:** 220 Área de Operación, 222 Área de Drenaje y Alcantarillado



VO. BO.

ING. ARQ. FRANCISCO JAVIER BASURTO GARCIA

ROSA FLORES PICHARDO



ORGANISMO DE AGUA DE SAN MATEO ATENCO

PILAR DE DESARROLLO / EJE TRANSVERSAL:

TEMA DE DESARROLLO:

PROGRAMA PRESUPUESTARIO:

PROYECTO PRESUPUESTARIO:

OBJETIVO DEL PROGRAMA PRESUPUESTARIO:

DEPENDENCIA GENERAL:

DEPENDENCIA AUXILIAR:

NOMBRE DEL INDICADOR:

FÓRMULA DEL CÁLCULO:

INTERPRETACIÓN:

DIMENSIÓN QUE ATENDE:

DESCRIPCIÓN DEL FACTOR

DE COMPARACIÓN:

AMBITO GEOGRAFICO:

COBERTURA:

LINEA BASE

Numero: NA 3.1 No aplica

Pbrm-08b FICHA TECNICA DE SEGUIMIENTO DE INDICADORES 2023 DE GESTIÓN O ESTRATEGICO

TIPO DE FICHA: OSFEM

3 Pilar 3: Territorial

Manejo sustentable y distribución del agua

02010301 Manejo de aguas residuales, drenaje y alcantarillado

020103010101 Construcción de infraestructura para drenaje y alcantarillado

020103010203 Innovación tecnológica para el tratamiento de aguas residuales

Considera el conjunto de procedimientos que se llevan a cabo para el tratamiento de aguas residuales y saneamiento de redes de drenaje y alcantarillado, manteniendo en condiciones adecuadas la infraestructura para proporcionar una mejor calidad de vida a la población.

C02 Operación

220 Área de Operación,222 Área de Drenaje y Alcantarillado

ESTRUCTURA DEL INDICADOR

Porcentaje de inspecciones realizadas a la infraestructura para el tratamiento de aguas residuales.

(Inspección de la infraestructura para el tratamiento de aguas residuales realizadas/Inspección de la infraestructura para el tratamiento de aguas residuales programadas)\*100

Eficiencia

Trimestral

FRECUENCIA DE MEDICIÓN:

COMPORTAMIENTO DE LAS VARIABLES DURANTE EL TRIMESTRE: Enero-Marzo

VARIABLE	UNIDAD DE MEDIDA	OPERACION	META ANUAL	AVANCE TRIMESTRAL		AVANCE ACUMULADO	
				Programado	% Alcanzado	Programado	% Alcanzado
Inspección de la infraestructura para el tratamiento de aguas residuales realizadas			0.00	0.00	0.00	0.00	0.00
Inspección de la infraestructura para el tratamiento de aguas residuales programadas			0.00	0.00	0.00	0.00	0.00

No Aplica

COMPORTAMIENTO DEL INDICADOR

DESCRIPCIÓN DE LA META ANUAL

META ANUAL	AVANCE TRIMESTRAL		AVANCE ACUMULADO	
	Programado	SEMAFORO	Programado	SEMAFORO
0.00	0.00	0.00	0.00	0.00

DESCRIPCIÓN DE RESULTADOS Y JUSTIFICACIÓN EN CASO DE VARIACIÓN SUPERIOR A ± 10 % RESPECTO A LO PROGRAMADO

EVALUACION DEL INDICADOR


DEPENDENCIA GENERAL:

DEPENDENCIA AUXILIAR:



ING. ARQ. FRANCISCO JAVIER BASURTO GARCIA

VO. BO. ROSAFLORES PICHARDO



**ORGANISMO DE AGUA DE SAN MATEO ATENCO**

**PbRm-08b FICHA TECNICA DE SEGUIMIENTO DE INDICADORES 2023 DE GESTIÓN O ESTRATEGICO**

TIPO DE FICHA: OSFEM

PILAR DE DESARROLLO / EJE TRANSVERSAL: 3 Pilar 3: Territorial

TEMA DE DESARROLLO: Manejo sustentable y distribución del agua

PROGRAMA PRESUPUESTARIO: 02010301 Manejo de aguas residuales, drenaje y alcantarillado

PROYECTO PRESUPUESTARIO: 020103010101 Construcción de infraestructura para drenaje y alcantarillado

020103010203 Innovación tecnológica para el tratamiento de aguas residuales

OBJETIVO DEL PROGRAMA PRESUPUESTARIO: Considera el conjunto de procedimientos que se llevan a cabo para el tratamiento de aguas residuales y saneamiento de redes de drenaje y alcantarillado, manteniendo en condiciones adecuadas la infraestructura para proporcionar una mejor calidad de vida a la población.

DEPENDENCIA GENERAL: C02 Operación

DEPENDENCIA AUXILIAR: 220 Área de Operación, 222 Área de Drenaje y Alcantarillado

**ESTRUCTURA DEL INDICADOR**

NOMBRE DEL INDICADOR: Porcentaje de accesorios y refacciones adquiridos para el mantenimiento de la infraestructura para el tratamiento de aguas residuales.

FORMULA DEL CALCULO: (Adquisición de los accesorios y refacciones para el mantenimiento de la infraestructura para el tratamiento de aguas residuales realizadas/Adquisición de los accesorios y refacciones para el mantenimiento de la infraestructura para el tratamiento de aguas residuales programada)\*100

INTERPRETACIÓN:

DIMENSIÓN QUE ATIENDE: Eficiencia

DESCRIPCIÓN DEL FACTOR DE COMPARACIÓN:

AMBITO GEOGRAFICO:

COBERTURA:

LINEA BASE

Numero: NA 3.2 No aplica

FRECUENCIA DE MEDICION: Trimestral

**COMPORTAMIENTO DE LAS VARIABLES DURANTE EL TRIMESTRE: Enero-Marzo**

VARIABLE	UNIDAD DE MEDIDA	OPERACION	META ANUAL	AVANCE TRIMESTRAL		AVANCE ACUMULADO	
				Programado	%	Programado	%
Adquisición de los accesorios y refacciones para el mantenimiento de la infraestructura para el tratamiento de aguas residuales realizadas			0.00	0.00	0.00	0.00	0.00
Adquisición de los accesorios y refacciones para el mantenimiento de la infraestructura para el tratamiento de aguas residuales programada			0.00	0.00	0.00	0.00	0.00

**COMPORTAMIENTO DEL INDICADOR**

DESCRIPCIÓN DE LA META ANUAL

No Aplica


META ANUAL	AVANCE TRIMESTRAL		AVANCE ACUMULADO	
	Programado	EF%	Programado	SEMAFORO
0.00	0.00	0.00	0.00	0.00

DESCRIPCIÓN DE RESULTADOS Y JUSTIFICACIÓN EN CASO DE VARIACIÓN SUPERIOR A ±10 % RESPECTO A LO PROGRAMADO

**EVALUACIÓN DEL INDICADOR**

DEPENDENCIA GENERAL: C02 Operación

DEPENDENCIA AUXILIAR: 220 Área de Operación, 222 Área de Drenaje y Alcantarillado



VO. BO.

ING.-ARC. FRANCISCO JAVIER BASURTO GARCIA

ROSA FLORES PICHARDO



ORGANISMO DE AGUA DE SAN MATEO ATENCO

PbRm-08b FICHA TECNICA DE SEGUIMIENTO DE INDICADORES 2023 DE GESTIÓN O ESTRATEGICO

TIPO DE FICHA: OSFEM

3 Pilar 3: Territorial

Manejo sustentable y distribución del agua

02010301 Manejo de aguas residuales, drenaje y alcantarillado

0201030101 Construcción de infraestructura para drenaje y alcantarillado

020103010203 Innovación tecnológica para el tratamiento de aguas residuales

Considera el conjunto de procedimientos que se llevan a cabo para el tratamiento de aguas residuales y saneamiento de redes de drenaje y alcantarillado, manteniendo en condiciones adecuadas la infraestructura para proporcionar una mejor calidad de vida a la población.

CO2 Operación

220 Área de Operación, 222 Área de Drenaje y Alcantarillado

ESTRUCTURA DEL INDICADOR

Porcentaje de mantenimientos de la infraestructura para el tratamiento de aguas residuales realizados.

FÓRMULA DEL CÁLCULO: (Mantenimiento de la infraestructura para el tratamiento de aguas residuales realizada/Mantenimiento de la infraestructura para el tratamiento de aguas residuales programada)\*100

INTERPRETACIÓN:

DIMENSIÓN QUE ATIENDE: Eficiencia

DESCRIPCIÓN DEL FACTOR DE COMPARACIÓN:

AMBITO GEOGRAFICO:

COBERTURA:

LINEA BASE

Numero: NA 3.3 No aplica

FRECUENCIA DE MEDICIÓN: Trimestral

COMPORTAMIENTO DE LAS VARIABLES DURANTE EL TRIMESTRE: Enero-Marzo

VARIABLE	UNIDAD DE MEDIDA	OPERACION	META ANUAL		AVANCE TRIMESTRAL		AVANCE ACUMULADO	
			Programado	Alcanzado	%	Alcanzado	%	Alcanzado
Mantenimiento de la infraestructura para el tratamiento de aguas residuales realizada			0.00	0.00	0.00	0.00	0.00	0.00
Mantenimiento de la infraestructura para el tratamiento de aguas residuales programada			0.00	0.00	0.00	0.00	0.00	0.00


COMPORTAMIENTO DEL INDICADOR

DESCRIPCIÓN DE LA META ANUAL

No Aplica

META ANUAL	TRIMESTRE: Enero-Marzo			
	AVANCE TRIMESTRAL		AVANCE ACUMULADO	
0.00	Programado	Alcanzado	EF%	SEMAFORO
DESCRIPCIÓN DE RESULTADOS Y JUSTIFICACIÓN EN CASO DE VARIACIÓN SUPERIOR A +10 % RESPECTO A LO PROGRAMADO	0.00	0.00	0.00	0.00

EVALUACION DEL INDICADOR



DEPENDENCIA GENERAL: CO2 Operación

DEPENDENCIA AUXILIAR: 220 Área de Operación, 222 Área de Drenaje y Alcantarillado

VO. BO.

Signature of Rosa Flores Pichardo

ING. ARG. FRANCISCO JAVIER BASURTO GARCIA

ROSA FLORES PICHARDO



**ORGANISMO DE AGUA DE SAN MATEO ATENCO**

**PBRm-08b FICHA TECNICA DE SEGUIMIENTO DE INDICADORES 2023 DE GESTIÓN O ESTRATEGICO**

TIPO DE FICHA: OSFEM

PILAR DE DESARROLLO / EJE TRANSVERSAL: 3 Pilar 3: Territorial

TEMA DE DESARROLLO: Manejo sustentable y distribución del agua

PROGRAMA PRESUPUESTARIO: 02010301 Manejo de aguas residuales, drenaje y alcantarillado

PROYECTO PRESUPUESTARIO: 020103010101 Construcción de infraestructura para drenaje y alcantarillado

020103010203 Innovación tecnológica para el tratamiento de aguas residuales

OBJETIVO DEL PROGRAMA PRESUPUESTARIO: Considera el conjunto de procedimientos que se llevan a cabo para el tratamiento de aguas residuales y saneamiento de redes de drenaje y alcantarillado, manteniendo en condiciones adecuadas la infraestructura para proporcionar una mejor calidad de vida a la población.

DEPENDENCIA GENERAL: C02 Operación

DEPENDENCIA AUXILIAR: 220 Área de Operación, 222 Área de Drenaje y Alcantarillado

**ESTRUCTURA DEL INDICADOR**

NOMBRE DEL INDICADOR: Porcentaje de mantenimientos de la infraestructura para drenaje y alcantarillado realizados.

FÓRMULA DEL CÁLCULO: (Mantenimientos a la infraestructura de drenaje y alcantarillado realizados/Mantenimientos a la infraestructura de drenaje y alcantarillado programados) \*100

INTERPRETACIÓN: Se realizan mantenimientos correctivos a la infraestructura de drenaje y alcantarillado

DIMENSIÓN QUE ATIENDE: Eficiencia

DESCRIPCIÓN DEL FACTOR DE COMPARACIÓN: Realizar trabajos de mantenimientos

AMBITO GEOGRAFICO: Municipal

COBERTURA: Municipal

LINEA BASE: 90 Año anterior

Numero: NA 4.1

FRECUENCIA DE MEDICIÓN: Trimestral

**COMPORTAMIENTO DE LAS VARIABLES DURANTE EL TRIMESTRE: Enero-Marzo**

VARIABLE	UNIDAD DE MEDIDA	OPERACION	META ANUAL		AVANCE TRIMESTRAL		AVANCE ACUMULADO	
			Programado	Alcanzado	%	Alcanzado	%	Alcanzado
Mantenimientos a la infraestructura de drenaje y alcantarillado realizados	Reportes del mantenimiento	Sumable	120.00	120.00	18.00	15.00	18.00	15.00
Mantenimientos a la infraestructura de drenaje y alcantarillado programados	Reportes del mantenimiento	Sumable	120.00	120.00	18.00	15.00	18.00	15.00

**COMPORTAMIENTO DEL INDICADOR**

**DESCRIPCIÓN DE LA META ANUAL**

Realizar trabajos de mantenimientos

META ANUAL	AVANCE TRIMESTRAL			AVANCE ACUMULADO		
	Programado	Alcanzado	EF%	Programado	Alcanzado	EF%
100.00	100.00	100.00	100.00	100.00	100.00	100.00

DESCRIPCIÓN DE RESULTADOS Y JUSTIFICACIÓN EN CASO DE VARIACIÓN SUPERIOR A ± 10 % RESPECTO A LO PROGRAMADO

**EVALUACION DEL INDICADOR**



DEPENDENCIA GENERAL: C02 Operación

DEPENDENCIA AUXILIAR: 220 Área de Operación, 222 Área de Drenaje y Alcantarillado

VO. BO.

ROSA FLORES PICHARDO

ING. ARG. FRANCISCO JAVIER BASURTO GARCIA





**ORGANISMO DE AGUA DE SAN MATEO ATENCO**

**PbRm-08b FICHA TECNICA DE SEGUIMIENTO DE INDICADORES 2023 DE GESTIÓN O ESTRATEGICO**

TIPO DE FICHA: OSFEM

PILAR DE DESARROLLO / EJE TRANSVERSAL: 3 Pilar 3: Territorial

TEMA DE DESARROLLO: Manejo sustentable y distribución del agua  
 PROGRAMA PRESUPUESTARIO: 02020301 Manejo eficiente y sustentable del agua  
 PROYECTO PRESUPUESTARIO: 020203010204 Cultura del agua

OBJETIVO DEL PROGRAMA PRESUPUESTARIO: Engloba el conjunto de acciones encaminadas al desarrollo de proyectos que propicien en la población el cuidado y manejo eficiente de agua, procurando la conservación del vital líquido para otorgar este servicio con calidad.

DEPENDENCIA GENERAL: B03 Comercialización  
 DEPENDENCIA AUXILIAR: 234 Área de Cultura del Agua

**ESTRUCTURA DEL INDICADOR**

NOMBRE DEL INDICADOR: Porcentaje de supervisiones realizadas al funcionamiento de la infraestructura hidráulica de agua potable.  
 FÓRMULA DEL CÁLCULO: (Supervisiones realizadas al funcionamiento de la infraestructura hidráulica para el suministro de agua potable/Supervisiones programadas al funcionamiento de la infraestructura hidráulica para el suministro de agua potable)\*100  
 INTERPRETACIÓN: Se vigila constantemente el funcionamiento de la infraestructura hidráulica para el suministro de agua potable  
 DIMENSIÓN QUE ATIENDE: Eficiencia

FRECUENCIA DE MEDICIÓN: Trimestral

DESCRIPCIÓN DEL FACTOR: Vigilar el funcionamiento de la infraestructura hidráulica para el suministro de agua potable

DE COMPARACIÓN: Municipal  
 AMBITO GEOGRAFICO: Municipal  
 COBERTURA: Municipal  
 LINEA BASE: 40 Año anterior

Numero: NC 5

**COMPORTAMIENTO DE LAS VARIABLES DURANTE EL TRIMESTRE: Enero-Marzo**

VARIABLE	UNIDAD DE MEDIDA	OPERACION	META ANUAL	AVANCE TRIMESTRAL		AVANCE ACUMULADO	
				Programado	%	Programado	%
Supervisiones realizadas al funcionamiento de la infraestructura hidráulica para el suministro de agua potable	Reportes	Sumable	40.00	10.00	25.00	10.00	25.00
Supervisiones programadas al funcionamiento de la infraestructura hidráulica para el suministro de agua potable	Reportes	Sumable	40.00	10.00	25.00	10.00	25.00

**COMPORTAMIENTO DEL INDICADOR**

**DESCRIPCIÓN DE LA META ANUAL**


Se vigila constantemente el funcionamiento de la infraestructura hidráulica para el suministro de agua potable

META ANUAL	AVANCE TRIMESTRAL		AVANCE ACUMULADO	
	Programado	Alcanzado	Programado	Alcanzado
100.00	100.00	120.00	100.00	120.00

DESCRIPCIÓN DE RESULTADOS Y JUSTIFICACIÓN EN CASO DE VARIACIÓN SUPERIOR A ±10 % RESPECTO A LO PROGRAMADO


**EVALUACION DEL INDICADOR**

DEPENDENCIA GENERAL: B03 Comercialización  
 DEPENDENCIA AUXILIAR: 234 Área de Cultura del Agua



VO. BO.

ROSA FLORES PICHARDO



ORGANISMO DE AGUA DE SAN MATEO ATENCO

PILAR DE DESARROLLO / EJE TRANSVERSAL:

TEMA DE DESARROLLO:

PROGRAMA PRESUPUESTARIO:

PROYECTO PRESUPUESTARIO:

OBJETIVO DEL PROGRAMA PRESUPUESTARIO:

DEPENDENCIA GENERAL:

DEPENDENCIA AUXILIAR:

NOMBRE DEL INDICADOR:

FÓRMULA DEL CÁLCULO:

INTERPRETACIÓN:

DIMENSIÓN QUE ATIENDE:

DESCRIPCIÓN DEL FACTOR DE COMPARACIÓN:

ÁMBITO GEOGRÁFICO:

COBERTURA:

LÍNEA BASE

Número:

NC 6

No aplica

PbRm-08b FICHA TÉCNICA DE SEGUIMIENTO DE INDICADORES 2023 DE GESTIÓN O ESTRATÉGICO

TIPO DE FICHA: OSFEM

3 Pilar 3: Territorial

Manejo sustentable y distribución del agua

02020301 Manejo eficiente y sustentable del agua

020203010204 Cultura del agua

Engloba el conjunto de acciones encaminadas al desarrollo de proyectos que propicien en la población el cuidado y manejo eficiente del agua, procurando la conservación del vital líquido para otorgar este servicio con calidad.

B03 Comercialización

234 Área de Cultura del Agua

ESTRUCTURA DEL INDICADOR

Porcentaje de acciones encaminadas a la recarga de mantos acuíferos realizadas.

(Acciones encaminadas a la recarga de mantos acuíferos realizadas/Acciones para la recarga de mantos acuíferos programadas)\*100

Recarga de mantos acuíferos realizadas.

Eficiencia

Recarga de mantos acuíferos realizadas.

FRECUENCIA DE MEDICIÓN: Trimestral

COMPORTAMIENTO DE LAS VARIABLES DURANTE EL TRIMESTRE: Enero-Marzo

VARIABLE	UNIDAD DE MEDIDA	OPERACION	META ANUAL	AVANCE TRIMESTRAL		AVANCE ACUMULADO	
				Programado	%	Programado	%
Acciones encaminadas a la recarga de mantos acuíferos realizadas	Reporte de volúmenes	Sumable	6.00	1.00	16.67	1.00	16.67
Acciones para la recarga de mantos acuíferos programadas	Reporte de volúmenes	Sumable	6.00	1.00	16.67	1.00	16.67

COMPORTAMIENTO DEL INDICADOR

DESCRIPCIÓN DE LA META ANUAL

Recarga de mantos acuíferos realizadas.


META ANUAL	AVANCE TRIMESTRAL		AVANCE ACUMULADO	
	Programado	EF%	Programado	EF%
100.00	100.00	0.00	100.00	0.00

DESCRIPCIÓN DE RESULTADOS Y JUSTIFICACIÓN EN CASO DE VARIACIÓN SUPERIOR A ± 10 %, RESPECTO A LO PROGRAMADO

EVALUACION DEL INDICADOR

DEPENDENCIA GENERAL:

DEPENDENCIA AUXILIAR:



ELABORÓ

ING. ARO. FRANCISCO JAVIER BASURTO GARCIA

VO. BO.

ROSA FLORES PICHARDO

**Pbrm-08b FICHA TECNICA DE SEGUIMIENTO DE INDICADORES 2023 DE GESTIÓN O ESTRATEGICO**

**ORGANISMO DE AGUA DE SAN MATEO ATENCO**

**PILAR DE DESARROLLO / EJE TRANSVERSAL:** 3 Pilar 3: Territorial  
**TEMA DE DESARROLLO:** Manejo sustentable y distribución del agua  
**PROGRAMA PRESUPUESTARIO:** 02020301 Manejo eficiente y sustentable del agua  
**PROYECTO PRESUPUESTARIO:** 020203010204 Cultura del agua  
**OBJETIVO DEL PROGRAMA PRESUPUESTARIO:** Engloba el conjunto de acciones encaminadas al desarrollo de proyectos que propicien en la población el cuidado y manejo eficiente del agua, procurando la conservación del vital líquido para otorgar este servicio con calidad.  
**DEPENDENCIA GENERAL:** B03 Comercialización  
**DEPENDENCIA AUXILIAR:** 234 Área de Cultura del Agua

**ESTRUCTURA DEL INDICADOR**

**NOMBRE DEL INDICADOR:** Porcentaje de conferencias, talleres, cursos y/o eventos en materia de cultura del agua realizados.  
**FÓRMULA DEL CÁLCULO:** (Numero de conferencias, talleres, cursos y/o eventos en materia de cultura del agua realizado/ Total de conferencias, talleres, cursos y/o eventos programados)\*100  
**INTERPRETACIÓN:** Se realizan conferencias, talleres, cursos y/o eventos en materia de cultura del agua  
**DIMENSIÓN QUE ATIENDE:** Eficiencia  
**DESCRIPCIÓN DEL FACTOR DE COMPARACIÓN:** Implementar acciones como conferencias, talleres, cursos y/o eventos en materia de cultura del agua  
**AMBITO GEOGRAFICO:** Municipal  
**COBERTURA:** Municipal  
**LINEA BASE:** 82 Año anterior

**Numero:** NC 7 **FRECUENCIA DE MEDICIÓN:** Trimestral

VARIABLE	UNIDAD DE MEDIDA		OPERACION	META ANUAL		AVANCE TRIMESTRAL		AVANCE ACUMULADO	
	Programado	Alcanzado		Programado	Alcanzado	Programado	Alcanzado	Programado	Alcanzado
Numero de conferencias, talleres, cursos y/o eventos en materia de cultura del agua realizado	100.00	185.71	Sumable	28.00	25.00	7.00	13.00	7.00	25.00
Total de conferencias, talleres, cursos y/o eventos programados	100.00	185.71	Sumable	28.00	25.00	7.00	7.00	7.00	25.00


**COMPORTAMIENTO DEL INDICADOR**  
**DESCRIPCION DE LA META ANUAL**

META ANUAL	AVANCE TRIMESTRAL		AVANCE ACUMULADO	
	Programado	Alcanzado	Programado	Alcanzado
100.00	100.00	185.71	100.00	185.71

DESCRIPCIÓN DE RESULTADOS Y JUSTIFICACIÓN EN CASO DE VARIACIÓN SUPERIOR A ± 10 % RESPECTO A LO PROGRAMADO

**EVALUACION DEL INDICADOR**

**DEPENDENCIA GENERAL:** B03 Comercialización  
**DEPENDENCIA AUXILIAR:** 234 Área de Cultura del Agua



VO. BO.

ING. ARQ. FRANCISCO JAVIER BASURTO GARCIA

ROSA FLORES PICHARDO



**ORGANISMO DE AGUA DE SAN MATEO ATENCO**

**PRM-08b FICHA TECNICA DE SEGUIMIENTO DE INDICADORES 2023 DE GESTIÓN O ESTRATEGICO**

TIPO DE FICHA: OSFEM

Pilar 3: Territorial

Manejo sustentable y distribución del agua  
02020301 Manejo eficiente y sustentable del agua  
020203010204 Cultura del agua

Objetivo del Programa Presupuestario: Engloba el conjunto de acciones encaminadas al desarrollo de proyectos que propicien en la población el cuidado y manejo eficiente del agua, procurando la conservación del vital líquido para otorgar este servicio con calidad.

Dependencia General: B03 Comercialización  
Dependencia Auxiliar: 234 Área de Cultura del Agua

**ESTRUCTURA DEL INDICADOR**

Nombre del Indicador: Porcentaje de obras de infraestructura hidráulica para el suministro de agua potable construidas.

Fórmula del Cálculo: (Obras de infraestructura hidráulica para el suministro de agua potable construidas/Obras de infraestructura hidráulica para el suministro de agua potable programadas)\*100

Interpretación: Obras de infraestructura hidráulica para el suministro de agua potable

Dimensión que Atiende: Eficiencia

Descripción del Factor de Comparación: Obras de infraestructura hidráulica para el suministro de agua potable

Ambito Geográfico: Municipal

Cobertura: Municipal

Línea Base: 0 Año anterior

Numero: NA 1.1

Frecuencia de Medición: Mensual

**COMPORTAMIENTO DE LAS VARIABLES DURANTE EL TRIMESTRE: Enero-Marzo**

Variable	Unidad de Medida	Operación	Meta Anual	Avance Trimestral		Avance Acumulado	
				Programado	%	Programado	%
Obras de infraestructura hidráulica para el suministro de agua potable construidas	Proyectos para la construcción	Sumable	1.00	1.00	100.00	0.00	0.00
Obras de infraestructura hidráulica para el suministro de agua potable programadas	Proyectos para la construcción	Sumable	1.00	1.00	100.00	1.00	100.00

**COMPORTAMIENTO DEL INDICADOR  
DESCRIPCIÓN DE LA META ANUAL**

Meta Anual	Avance Trimestral		Avance Acumulado	
	Programado	Alcanzado	Programado	Alcanzado
100.00	100.00	0.00	100.00	0.00

DESCRIPCIÓN DE RESULTADOS Y JUSTIFICACIÓN EN CASO DE VARIACIÓN SUPERIOR A ±10 % RESPECTO A LO PROGRAMADO

**EVALUACIÓN DEL INDICADOR**


Dependencia General: B03 Comercialización  
Dependencia Auxiliar: 234 Área de Cultura del Agua



VO. BO.

ING. ARC. FRANCISCO JAVIER BASURTO GARCIA

ROSA FLORES PICHARDO



**ORGANISMO DE AGUA DE SAN MATEO ATEÑO**

**PbRm-08b FICHA TECNICA DE SEGUIMIENTO DE INDICADORES 2023 DE GESTIÓN O ESTRATEGICO**

TIPO DE FICHA: OSFEM

**Pilar 3:** Territorial  
**Manejo sustentable y distribución del agua**  
**02020301 Manejo eficiente y sustentable del agua**  
**020203010204 Cultura del agua**  
 Engloba el conjunto de acciones encaminadas al desarrollo de proyectos que propicien en la población el cuidado y manejo eficiente del agua, procurando la conservación del vital líquido para otorgar este servicio con calidad.  
**B03 Comercialización**  
 234 Área de Cultura del Agua

**ESTRUCTURA DEL INDICADOR**

**NOMBRE DEL INDICADOR:** Porcentaje de equipamiento de obras de infraestructura hidráulica de agua potable.  
**FÓRMULA DEL CÁLCULO:** (Obras de infraestructura hidráulica para el suministro de agua potable con equipamiento electromecánico realizadas/Obras de infraestructura hidráulica para el suministro de agua potable)\*100  
**INTERPRETACIÓN:** Equipamiento de obras de infraestructura hidráulica  
**DIMENSIÓN QUE ATIENDE:** Eficiencia  
**DESCRIPCIÓN DEL FACTOR DE COMPARACIÓN:** Equipamiento de obras de infraestructura hidráulica  
**AMBITO GEOGRAFICO:** Municipal  
**COBERTURA:** Municipal  
**LINEA BASE:** 0 Año anterior  
**FRECUENCIA DE MEDICIÓN:** Mensual

Numero: NA 1.2

**COMPORTAMIENTO DE LAS VARIABLES DURANTE EL TRIMESTRE: Enero-Marzo**


VARIABLE	UNIDAD DE MEDIDA	OPERACION	META ANUAL	AVANCE TRIMESTRAL		AVANCE ACUMULADO	
				Programado	%	Programado	%
Obras de infraestructura hidráulica para el suministro de agua potable con equipamiento electromecánico realizadas	Obras de Infraestructura	Sumable	3,00	3,00	100,00	3,00	100,00
Obras de infraestructura hidráulica para el suministro de agua potable con equipamiento electromecánico programadas	Obras de Infraestructura	Sumable	3,00	3,00	100,00	3,00	100,00

**COMPORTAMIENTO DEL INDICADOR**  
**DESCRIPCION DE LA META ANUAL**

META ANUAL	AVANCE TRIMESTRAL		AVANCE ACUMULADO	
	Programado	Alcanzado	Programado	Alcanzado
100,00	100,00	0,00	100,00	0,00
		0,00		0,00

DESCRIPCION DE RESULTADOS Y JUSTIFICACION EN CASO DE VARIACION SUPERIOR A ± 10 % RESPECTO A LO PROGRAMADO

**EVALUACION DEL INDICADOR**



DEPENDENCIA GENERAL:  
 DEPENDENCIA AUXILIAR:

VO. BO.

ING. ARG. FRANCISCO JAVIER BASURTO GARCIA

ROSA FLORES PICHARDO



**ORGANISMO DE AGUA DE SAN MATEO ATEÑO**

**PdRm-08b FICHA TECNICA DE SEGUIMIENTO DE INDICADORES 2023 DE GESTIÓN O ESTRATEGICO**

TIPO DE FICHA: OSFEM

**PILAR DE DESARROLLO / EJE TRANSVERSAL:** 3 Pilar 3: Territorial  
**TEMA DE DESARROLLO:** Manejo sustentable y distribución del agua  
**PROGRAMA PRESUPUESTARIO:** 02020301 Manejo eficiente y sustentable del agua  
**PROYECTO PRESUPUESTARIO:** 020203010204 Cultura del agua  
**OBJETIVO DEL PROGRAMA PRESUPUESTARIO:** Engloba el conjunto de acciones encaminadas al desarrollo de proyectos que propicien en la población el cuidado y manejo eficiente del agua, procurando la conservación del vital líquido para otorgar este servicio con calidad.  
**DEPENDENCIA GENERAL:** B03 Comercialización  
**DEPENDENCIA AUXILIAR:** 234 Área de Cultura del Agua

**ESTRUCTURA DEL INDICADOR**

**NOMBRE DEL INDICADOR:** Porcentaje en la electrificación de las obras de infraestructura de agua potable.  
**FORMULA DEL CÁLCULO:** (Obras de infraestructura hidráulica para el suministro de agua potable electrificadas/Obras de infraestructura hidráulica para el suministro de agua potable para electrificación programadas)\*100  
**INTERPRETACIÓN:** Electrificación de obras de infraestructura hidráulica  
**DIMENSIÓN QUE ATIENDE:** Eficiencia  
**DESCRIPCIÓN DEL FACTOR DE COMPARACIÓN:** Electrificación de obras de infraestructura hidráulica  
**AMBITO GEOGRAFICO:** Municipal  
**COBERTURA:** Municipal  
**LÍNEA BASE:** 0 Año anterior  
**FRECUENCIA DE MEDICIÓN:** Mensual

**Numero:** NA 1.3

**COMPORTAMIENTO DE LAS VARIABLES DURANTE EL TRIMESTRE: Enero-Marzo**

VARIABLE	UNIDAD DE MEDIDA	OPERACION	META ANUAL	AVANCE TRIMESTRAL		AVANCE ACUMULADO			
				Programado	%	Programado	%		
Obras de infraestructura hidráulica para el suministro de agua potable electrificadas	Sumable	Sumable	1,00	1,00	100,00	0,00	1,00	100,00	0,00
Obras de infraestructura hidráulica para el suministro de agua potable para electrificación programadas	Sumable	Sumable	1,00	1,00	100,00	0,00	1,00	100,00	0,00

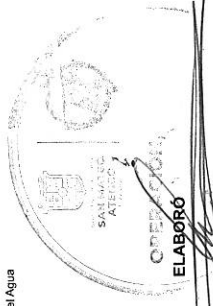
**COMPORTAMIENTO DEL INDICADOR**

**DESCRIPCION DE LA META ANUAL**

META ANUAL	TRIMESTRE: Enero-Marzo			
	Programado	Alcanzado	SEMAFORO	EF%
100.00	100.00	0.00	0.00	0.00

**EVALUACION DEL INDICADOR**

**DEPENDENCIA GENERAL:** B03 Comercialización  
**DEPENDENCIA AUXILIAR:** 234 Área de Cultura del Agua



ING. ARG. FRANCISCO JAVIER BASURTO GARCIA

VO. BO.

ROSA FLORES PICHARDO



**ORGANISMO DE AGUA DE SAN MATEO ATECO**

**Pbrm-08b FICHA TECNICA DE SEGUIMIENTO DE INDICADORES 2023 DE GESTIÓN O ESTRATEGICO**

TIPO DE FICHA: OSFEM

**Pilar 3:** Territorial  
**TEMA DE DESARROLLO / EJE TRANSVERSAL:** Manejo sustentable y distribución del agua  
**PROGRAMA PRESUPUESTARIO:** 02020301 Manejo eficiente y sustentable del agua  
**PROYECTO PRESUPUESTARIO:** 020203010204 Cultura del agua  
**OBJETIVO DEL PROGRAMA PRESUPUESTARIO:** Engloba el conjunto de acciones encaminadas al desarrollo de proyectos que propicien en la población el cuidado y manejo eficiente del agua, procurando la conservación del vital líquido para otorgar este servicio con calidad.  
**DEPENDENCIA GENERAL:** B03 Comercialización  
**DEPENDENCIA AUXILIAR:** 234 Área de Cultura del Agua

**ESTRUCTURA DEL INDICADOR**

**NOMBRE DEL INDICADOR:** Porcentaje en el cumplimiento de los procesos administrativos para la conclusión de las obras de infraestructura hidráulica para el suministro de agua potable.  
**FORMULA DEL CÁLCULO:** (Procesos administrativos para la conclusión de las obras de infraestructura hidráulica para el suministro de agua potable programados)\*100  
**INTERPRETACIÓN:** Procesos administrativos para la conclusión de las obras de infraestructura hidráulica.  
**DIMENSIÓN QUE ATIENDE:** Eficiencia  
**DESCRIPCIÓN DEL FACTOR DE COMPARACIÓN:** Procesos administrativos para la conclusión de las obras de infraestructura hidráulica.  
**AMBITO GEOGRAFICO:** Municipal  
**COBERTURA:** Municipal  
**LINEA BASE:** 0 Año anterior  
**Numero:** NA 1.4

FRECUENCIA DE MEDICIÓN: Mensual

**COMPORTAMIENTO DE LAS VARIABLES DURANTE EL TRIMESTRE: Enero-Marzo**

VARIABLE	UNIDAD DE MEDIDA	OPERACION	META ANUAL		AVANCE TRIMESTRAL		AVANCE ACUMULADO	
			Programado	%	Programado	%	Programado	%
Procesos administrativos para la conclusión de las obras de infraestructura hidráulica para el suministro de agua potable cumplidos	Autorización de los procesos	Sumable	1,00	100,00	1,00	100,00	1,00	100,00
Procesos administrativos para la conclusión de las obras de infraestructura hidráulica para el suministro de agua potable programados	Autorización de los procesos	Sumable	1,00	100,00	1,00	100,00	1,00	100,00

**COMPORTAMIENTO DEL INDICADOR**

**DESCRIPCION DE LA META ANUAL**

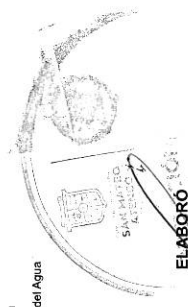
Procesos administrativos para la conclusión de las obras de infraestructura hidráulica.

META ANUAL	AVANCE TRIMESTRAL		AVANCE ACUMULADO	
	Programado	EF%	Programado	EF%
100,00	100,00	0,00	100,00	0,00

DESCRIPCIÓN DE RESULTADOS Y JUSTIFICACIÓN EN CASO DE VARIACIÓN SUPERIOR A ± 10 %, RESPECTO A LO PROGRAMADO

**EVALUACION DEL INDICADOR**

**DEPENDENCIA GENERAL:** B03 Comercialización  
**DEPENDENCIA AUXILIAR:** 234 Área de Cultura del Agua



ELABORÓ

ING. ARQ. FRANCISCO JAVIER BASURTO GARCIA

VO. BO.

ROSA FLORES PICHARDO

**PILAR DE DESARROLLO / EJE TRANSVERSAL:** 3 Pilar 3: Territorial

**TEMA DE DESARROLLO:** Manejo sustentable y distribución del agua

**PROGRAMA PRESUPUESTARIO:** 02020301 Manejo eficiente y sustentable del agua

**PROYECTO PRESUPUESTARIO:** 020203010204 Cultura del agua

**OBJETIVO DEL PROGRAMA PRESUPUESTARIO:** Engloba el conjunto de acciones encaminadas al desarrollo de proyectos que propicien en la población el cuidado y manejo eficiente del agua, procurando la conservación del vital líquido para otorgar este servicio con calidad.

**DEPENDENCIA GENERAL:** B03 Comercialización

**DEPENDENCIA AUXILIAR:** 234 Área de Cultura del Agua

**ESTRUCTURA DEL INDICADOR**

**NOMBRE DEL INDICADOR:** Porcentaje de obras concluidas de infraestructura de agua potable entregadas.

**FÓRMULA DEL CÁLCULO:** (Obras concluidas de infraestructura hidráulica para el suministro de agua potable entregadas/Obras concluidas de infraestructura hidráulica para el suministro de agua potable en proceso de entrega)\*100

**INTERPRETACIÓN:** Obras concluidas de infraestructura de agua potable entregadas.

**DIMENSIÓN QUE ATIENDE:** Eficiencia

**DESCRIPCIÓN DEL FACTOR DE COMPARACIÓN:** Obras concluidas de infraestructura de agua potable entregadas.

**AMBITO GEOGRAFICO:** Municipal

**COBERTURA:** Municipal

**LINEA BASE:** 0

**Numero:** NA 1.5

**FRECUENCIA DE MEDICIÓN:** Mensual

COMPORTAMIENTO DE LAS VARIABLES DURANTE EL TRIMESTRE: Enero-Marzo									
VARIABLE	UNIDAD DE MEDIDA	OPERACION	META ANUAL	AVANCE TRIMESTRAL		AVANCE ACUMULADO		%	%
				Programado	Alcanzado	Programado	Alcanzado		
Obras concluidas de infraestructura hidráulica para el suministro de agua potable entregadas	Actas de entrega recepción	Sumable	1.00	0.00	0.00	0.00	0.00	0.00	0.00
Obras concluidas de infraestructura hidráulica para el suministro de agua potable en proceso de entrega	Actas de entrega recepción	Sumable	1.00	0.00	0.00	0.00	0.00	0.00	0.00

**COMPORTAMIENTO DEL INDICADOR**


**DESCRIPCION DE LA META ANUAL**

TRIMESTRE: Enero-Marzo

META ANUAL	AVANCE TRIMESTRAL			AVANCE ACUMULADO		
	Programado	Alcanzado	EF%	Programado	Alcanzado	EF%
100.00	0.00	0.00	0.00	0.00	0.00	0.00

**DESCRIPCION DE RESULTADOS Y JUSTIFICACION EN CASO DE VARIACION SUPERIOR A ± 10 % RESPECTO A LO PROGRAMADO**

**EVALUACION DEL INDICADOR**



**DEPENDENCIA GENERAL:** B03 Comercialización

**DEPENDENCIA AUXILIAR:** 234 Área de Cultura del Agua

**VO. BO.**

ROSA FLORES PICHARDO





**ORGANISMO DE AGUA DE SAN MATEO ATENCO**

**Pbrm-08b FICHA TECNICA DE SEGUIMIENTO DE INDICADORES 2023 DE GESTIÓN O ESTRATEGICO**

TIPO DE FICHA: OSFEM

3 Pilar 3: Territorial

PILAR DE DESARROLLO / EJE TRANSVERSAL:

Manejo sustentable y distribución del agua

PROGRAMA PRESUPUESTARIO:

02020301 Manejo eficiente y sustentable del agua

PROYECTO PRESUPUESTARIO:

020203010204 Cultura del agua

OBJETIVO DEL PROGRAMA PRESUPUESTARIO:

Engloba el conjunto de acciones encaminadas al desarrollo de proyectos que propicien en la población el cuidado y manejo eficiente del agua, procurando la conservación del vital líquido para otorgar este servicio con calidad.

DEPENDENCIA GENERAL:

B03 Comercialización

DEPENDENCIA AUXILIAR:

234 Área de Cultura del Agua

**ESTRUCTURA DEL INDICADOR**

NOMBRE DEL INDICADOR: Porcentaje de extracción del agua potable de las fuentes de abastecimiento.

FÓRMULA DEL CÁLCULO: (Volumenes de agua potable de las fuentes de abastecimiento extraídas (Volumenes de agua potable de las fuentes de abastecimiento programadas)\*100

INTERPRETACIÓN: Se registra la extracción de suministro de agua potable

DIMENSIÓN QUE ATIENDE: Eficiencia

FRECUENCIA DE MEDICIÓN: Mensual

DESCRIPCIÓN DEL FACTOR DE COMPARACIÓN: Se suministra agua potable a la población realizando un uso racional

AMBITO GEOGRAFICO: Municipal

COBERTURA: Municipal

LINEA BASE: 1 Año anterior

Numero: NA 2.1

**COMPORTAMIENTO DE LAS VARIABLES DURANTE EL TRIMESTRE: Enero-Marzo**

VARIABLE	UNIDAD DE MEDIDA	OPERACION	META ANUAL		AVANCE TRIMESTRAL		AVANCE ACUMULADO		
			Programado	Alcanzado	Programado	%	Programado	%	
Volumenes de agua potable de las fuentes de abastecimiento extraídas	Hojas de reporte	Sumable	6.887.777.76	1.721.944.44	25.00	1.585.131.00	92.05	1.585.131.00	92.05
Volumenes de agua potable de las fuentes de abastecimiento para extracción programadas	Hojas de reporte	Sumable	6.887.777.76	1.721.944.44	25.00	1.721.944.44	100.00	1.721.944.44	100.00

**COMPORTAMIENTO DEL INDICADOR**

DESCRIPCION DE LA META ANUAL

Se registra la extracción de suministro de agua potable

META ANUAL	AVANCE TRIMESTRAL		AVANCE ACUMULADO	
	Programado	Alcanzado	Programado	Alcanzado
100.00	100.00	92.05	100.00	92.05

DESCRIPCION DE RESULTADOS Y JUSTIFICACION EN CASO DE VARIACION SUPERIOR A ± 10 %, RESPECTO A LO PROGRAMADO

**EVALUACION DEL INDICADOR**

DEPENDENCIA GENERAL:  
DEPENDENCIA AUXILIAR:

B03 Comercialización  
234 Área de Cultura del Agua



VO. BO.

ING. ARO FRANCISCO JAVIER BASURTO GARCIA

ROSA FLORES PICHARDO

**PbRm-08b FICHA TECNICA DE SEGUIMIENTO DE INDICADORES 2023 DE GESTIÓN O ESTRATEGICO**

**ORGANISMO DE AGUA DE SAN MATEO ATEUCO**

**PILAR DE DESARROLLO / EJE TRANSVERSAL:** 3 Pilar 3: Territorial

**TEMA DE DESARROLLO:** Manejo sustentable y distribución del agua

**PROGRAMA PRESUPUESTARIO:** 02020301 Manejo eficiente y sustentable del agua

**PROYECTO PRESUPUESTARIO:** 020203010204 Cultura del agua

**OBJETIVO DEL PROGRAMA PRESUPUESTARIO:** Engloba el conjunto de acciones encaminadas al desarrollo de proyectos que propicien en la población el cuidado y manejo eficiente del agua, procurando la conservación del vital líquido para otorgar este servicio con calidad.

**DEPENDENCIA GENERAL:** B03 Comercialización

**DEPENDENCIA AUXILIAR:** 234 Área de Cultura del Agua

**ESTRUCTURA DEL INDICADOR**

**NOMBRE DEL INDICADOR:** Porcentaje de agua potable clorada para consumo de la población.

**FÓRMULA DEL CÁLCULO:** (Volumenes de agua potable para consumo de la población clorada / Volumenes de agua potable para consumo de la población programada para cloración) \* 100

**INTERPRETACIÓN:** El agua potable extraída se clora constantemente para el consumo de la población

**DIMENSIÓN QUE ATIENDE:** Eficiencia

**DESCRIPCIÓN DEL FACTOR DE COMPARACIÓN:** La autoridad local regula la cloración del agua suministrada a la población

**AMBITO GEOGRAFICO:** Municipal

**COBERTURA:** Municipal

**LINEA BASE:** 12 Año anterior

**FRECUENCIA DE MEDICIÓN:** Mensual

Numero: NA 2.2

**COMPORTAMIENTO DE LAS VARIABLES DURANTE EL TRIMESTRE: Enero-Marzo**

VARIABLE	UNIDAD DE MEDIDA	OPERACION	META ANUAL		AVANCE TRIMESTRAL		AVANCE ACUMULADO	
			Programado	Alcanzado	Programado	Alcanzado	Programado	Alcanzado
Volumenes de agua potable para consumo de la población clorada	Hojas de reporte	Sumable	1,721,944.44	1,585,131.00	25.00	1,585,131.00	25.00	1,585,131.00
Volumenes de agua potable para consumo de la población programada para cloración	Hojas de reporte	Sumable	1,721,944.44	1,721,944.44	25.00	1,721,944.44	25.00	1,721,944.44

**COMPORTAMIENTO DEL INDICADOR**

**DESCRIPCION DE LA META ANUAL**

El agua potable extraída se clora constantemente para el consumo de la población


META ANUAL	AVANCE TRIMESTRAL		AVANCE ACUMULADO	
	Programado	Alcanzado	Programado	Alcanzado
100.00	92.05	92.05	100.00	92.05

DESCRIPCION DE RESULTADOS Y JUSTIFICACION EN CASO DE VARIACION SUPERIOR A ± 10 % RESPECTO A LO PROGRAMADO

**EVALUACION DEL INDICADOR**

**DEPENDENCIA GENERAL:** B03 Comercialización


**DEPENDENCIA AUXILIAR:** 234 Área de Cultura del Agua



VO. BO.

ING. ARQ. FRANCISCO JAVIER BASURTO GARCIA

ROSA FLORES PICHARDO



**ORGANISMO DE AGUA DE SAN MATEO ATECO**

**Pbrm-08b FICHA TECNICA DE SEGUIMIENTO DE INDICADORES 2023 DE GESTIÓN O ESTRATEGICO**

TIPO DE FICHA: OSFEM

**PILAR DE DESARROLLO / EJE TRANSVERSAL:** 3 Pilar 3: Territorial  
**TEMA DE DESARROLLO:** Manejo sustentable y distribución del agua  
**PROGRAMA PRESUPUESTARIO:** 02020301 Manejo eficiente y sustentable del agua  
**PROYECTO PRESUPUESTARIO:** 020203010204 Cultura del agua  
**OBJETIVO DEL PROGRAMA PRESUPUESTARIO:** Engloba el conjunto de acciones encaminadas al desarrollo de proyectos que propicien en la población el cuidado y manejo eficiente del agua, procurando la conservación del vital líquido para otorgar este servicio con calidad.  
**DEPENDENCIA GENERAL:** B03 Comercialización  
**DEPENDENCIA AUXILIAR:** 234 Área de Cultura del Agua

**NOMBRE DEL INDICADOR:** Porcentaje de agua potable suministrada en bloque para consumo de la población.  
**FÓRMULA DEL CÁLCULO:** (Volumenes de agua potable para consumo de la población suministrada en bloque/Volumenes de agua potable para consumo de la población programada para suministro en bloque)\*100  
**INTERPRETACIÓN:** Agua potable suministrada en bloque para consumo de la población.  
**DIMENSIÓN QUE ATIENDE:** Eficiencia  
**DESCRIPCIÓN DEL FACTOR DE COMPARACIÓN:** Agua potable suministrada en bloque para consumo de la población.  
**AMBITO GEOGRAFICO:** Municipal  
**COBERTURA:** Municipal  
**LINEA BASE:** 0 Año anterior  
**FRECUENCIA DE MEDICIÓN:** Mensual

**ESTRUCTURA DEL INDICADOR**

Numero: NA 2.3

**COMPORTAMIENTO DE LAS VARIABLES DURANTE EL TRIMESTRE: Enero-Marzo**

VARIABLE	UNIDAD DE MEDIDA	OPERACION	META ANUAL		AVANCE TRIMESTRAL		AVANCE ACUMULADO	
			Programado	Alcanzado	Programado	Alcanzado	Programado	Alcanzado
Volumenes de agua potable para consumo de la población suministrada en bloque	Facturación por la venta	Sumable	725,000.04	0.00	181,250.01	0.00	181,250.01	25.00
Volumenes de agua potable para consumo de la población programada para suministro en bloque	Facturación por la venta	Sumable	725,000.04	181,250.01	181,250.01	100.00	181,250.01	25.00

Agua potable suministrada en bloque para consumo de la población.

**COMPORTAMIENTO DEL INDICADOR**  
**DESCRIPCION DE LA META ANUAL**

TRIMESTRE: Enero-Marzo

META ANUAL	AVANCE TRIMESTRAL		AVANCE ACUMULADO	
	Programado	Alcanzado	Programado	Alcanzado
100.00	100.00	0.00	100.00	0.00

DESCRIPCION DE RESULTADOS Y JUSTIFICACION EN CASO DE VARIACION SUPERIOR A ± 10 % RESPECTO A LO PROGRAMADO

**EVALUACION DEL INDICADOR**

**DEPENDENCIA GENERAL:** B03 Comercialización  
**DEPENDENCIA AUXILIAR:** 234 Área de Cultura del Agua

**ING. ARQ. FRANCISCO JAVIER BASURTO GARCIA**

TRIMESTRE: Enero-Marzo

AVANCE TRIMESTRAL		AVANCE ACUMULADO	
Programado	Alcanzado	Programado	Alcanzado
100.00	0.00	100.00	0.00

DESCRIPCION DE RESULTADOS Y JUSTIFICACION EN CASO DE VARIACION SUPERIOR A ± 10 % RESPECTO A LO PROGRAMADO

**ROSA FLORES PICHARDO**

VO. BO.



**ORGANISMO DE AGUA DE SAN MATEO ATEUCO**

**PbRm-08b FICHA TECNICA DE SEGUIMIENTO DE INDICADORES 2023 DE GESTIÓN O ESTRATEGICO**

TIPO DE FICHA: OSFEM

**PILAR DE DESARROLLO / EJE TRANSVERSAL:** 3 Pilar 3: Territorial  
**TEMA DE DESARROLLO:** Manejo sustentable y distribución del agua  
**PROGRAMA PRESUPUESTARIO:** 02020301 Manejo eficiente y sustentable del agua  
**PROYECTO PRESUPUESTARIO:** 020203010204 Cultura del agua  
**OBJETIVO DEL PROGRAMA PRESUPUESTARIO:** Engloba el conjunto de acciones encaminadas al desarrollo de proyectos que propicien en la población el cuidado y manejo eficiente del agua, procurando la conservación del vital líquido para otorgar este servicio con calidad.  
**DEPENDENCIA GENERAL:** B03 Comercialización  
**DEPENDENCIA AUXILIAR:** 234 Área de Cultura del Agua

**ESTRUCTURA DEL INDICADOR**

**NOMBRE DEL INDICADOR:** Porcentaje de cumplimiento del programa de bombeo de agua potable.  
**FÓRMULA DEL CÁLCULO:** (Cumplimiento del Programa de bombeo de agua potable/Bombeo de agua potable programado)\*100  
**INTERPRETACIÓN:** Se realiza un programa de bombeo para el consumo de la población  
**DIMENSIÓN QUE ATIENDE:** Eficiencia  
**DESCRIPCIÓN DEL FACTOR DE COMPARACIÓN:** La ciudadanía requiere de una administración organizada bajo el esquema de programación de bombeo  
**AMBITO GEOGRAFICO:** Municipal  
**COBERTURA:** Municipal  
**LINEA BASE:** 44 Año anterior  
**FRECUENCIA DE MEDICIÓN:** Mensual

Numero: NA 3.1

VARIABLE	UNIDAD DE MEDIDA	OPERACION	META ANUAL	AVANCE TRIMESTRAL		AVANCE ACUMULADO	
				Programado	%	Programado	%
Cumplimiento del Programa de bombeo de agua potable	Reporte de bombeo	Sumable	44.00	9.00	20.45	9.00	20.45
Bombeo de agua potable programado	Reporte de bombeo	Sumable	44.00	9.00	20.45	9.00	20.45

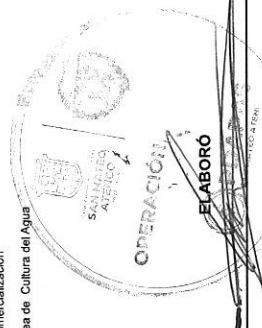
Se realiza un programa de bombeo para el consumo de la población

META ANUAL	AVANCE TRIMESTRAL		AVANCE ACUMULADO	
	Programado	Alcanzado	Programado	Alcanzado
100.00	100.00	0.00	100.00	0.00

DESCRIPCIÓN DE RESULTADOS Y JUSTIFICACIÓN EN CASO DE VARIACIÓN SUPERIOR A ± 10 % RESPECTO A LO PROGRAMADO

**EVALUACION DEL INDICADOR**


**DEPENDENCIA GENERAL:** B03 Comercialización  
**DEPENDENCIA AUXILIAR:** 234 Área de Cultura del Agua



VO. BO.

ROSA FLORES PICHARDO

ING. GARCÍA FRANCISCO JAVIER BASURTO GARCÍA



**Pbrm-08b FICHA TECNICA DE SEGUIMIENTO DE INDICADORES 2023 DE GESTIÓN O ESTRATEGICO**

TIPO DE FICHA: OSFEM

**ORGANISMO DE AGUA DE SAN MATEO ATENCO**

**PILAR DE DESARROLLO / EJE TRANSVERSAL:** 3 Pilar 3: Territorial

**TEMA DE DESARROLLO:** Manejo sustentable y distribución del agua

**PROGRAMA PRESUPUESTARIO:** 02020301 Manejo eficiente y sustentable del agua

**PROYECTO PRESUPUESTARIO:** 020203010204 Cultura del agua

**OBJETIVO DEL PROGRAMA PRESUPUESTARIO:** Engloba el conjunto de acciones encaminadas al desarrollo de proyectos que propicien en la población el cuidado y manejo eficiente del agua, procurando la conservación del vital líquido para otorgar este servicio con calidad.

**DEPENDENCIA GENERAL:** B03 Comercialización

**DEPENDENCIA AUXILIAR:** 234 Área de Cultura del Agua

**ESTRUCTURA DEL INDICADOR**

**NOMBRE DEL INDICADOR:** Porcentaje de agua potable suministrada en pipas para consumo de la población.

**FÓRMULA DEL CÁLCULO:** (Agua potable para consumo de la población suministrada en pipas/Agua potable para consumo de la población solicitada en pipas)\*100

**INTERPRETACIÓN:** Se suministra agua potable en pipas para consumo de la población

**DIMENSIÓN QUE ATIENDE:** Eficiencia

**DE COMPARACIÓN:** La ciudadanía demanda abastecimiento de agua potable en la modalidad de pipas

**AMBITO GEOGRAFICO:** Municipal

**COBERTURA:** Municipal

**LINEA BASE:** 2596 Año anterior

FRECUENCIA DE MEDICIÓN: Mensual

Numero: NA 3.2

**COMPORTAMIENTO DE LAS VARIABLES DURANTE EL TRIMESTRE: Enero-Marzo**

VARIABLE	UNIDAD DE MEDIDA	OPERACION	META ANUAL		AVANCE TRIMESTRAL		AVANCE ACUMULADO	
			Programado	Alcanzado	Programado	Alcanzado	Programado	Alcanzado
Agua potable para consumo de la población suministrada en pipas	Reporte por el suministro	Sumable	1,080.00	4,320.00	25.00	3,338.00	309.07	3,338.00
Agua potable para consumo de la población solicitada en pipas	Reporte por el suministro	Sumable	1,080.00	4,320.00	25.00	3,338.00	309.07	3,338.00

**COMPORTAMIENTO DEL INDICADOR**

**DESCRIPCION DE LA META ANUAL**

Se suministra agua potable en pipas para consumo de la población


META ANUAL	AVANCE TRIMESTRAL				AVANCE ACUMULADO	
	Programado	Alcanzado	EF%	SEMAFORO	Programado	Alcanzado
100.00	100.00	100.00	100.00	SEMAFORO	100.00	100.00

DESCRIPCION DE RESULTADOS Y JUSTIFICACION EN CASO DE VARIACION SUPERIOR A ± 10 % RESPECTO A LO PROGRAMADO

**EVALUACION DEL INDICADOR**

**DEPENDENCIA GENERAL:** B03 Comercialización

**DEPENDENCIA AUXILIAR:** 234 Área de Cultura del Agua



VO. BO.

ING. ARC. FRANCISCO JAVIER BASURTO GARCIA

ROSA FLORES PICHARDO

**PbRm-08b FICHA TECNICA DE SEGUIMIENTO DE INDICADORES 2023 DE GESTIÓN O ESTRATEGICO**

**ORGANISMO DE AGUA DE SAN MATEO ATENCO**

**PILAR DE DESARROLLO / EJE TRANSVERSAL:** 3 Pilar 3: Territorial  
**TEMA DE DESARROLLO:** Manejo sustentable y distribución del agua  
**PROGRAMA PRESUPUESTARIO:** 02020301 Manejo eficiente y sustentable del agua  
**PROYECTO PRESUPUESTARIO:** 020203010204 Cultura del agua  
**OBJETIVO DEL PROGRAMA PRESUPUESTARIO:** Engloba el conjunto de acciones encaminadas al desarrollo de proyectos que propicien en la población el cuidado y manejo eficiente del agua, procurando la conservación del vital líquido para otorgar este servicio con calidad.

**DEPENDENCIA GENERAL:** B03 Comercialización  
**DEPENDENCIA AUXILIAR:** 234 Área de Cultura del Agua

**ESTRUCTURA DEL INDICADOR**

**NOMBRE DEL INDICADOR:** Porcentaje de agua potable suministrada por tandeo a la población.  
**FÓRMULA DEL CÁLCULO:** (Agua potable para consumo de la población suministrada por tandeo/Agua potable para consumo de la población)\*100  
**INTERPRETACIÓN:** Se suministra agua potable por tandeo según la demanda social  
**DIMENSIÓN QUE ATIENDE:** Eficiencia  
**DESCRIPCIÓN DEL FACTOR DE COMPARACIÓN:** La demanda social del servicio de agua potable conduce a la autoridad local a suministrar por tandeo agua potable

**FRECUENCIA DE MEDICIÓN:** Mensual

**AMBITO GEOGRAFICO:** Municipal  
**COBERTURA:** Municipal  
**LÍNEA BASE:** 1 Año anterior

**Numero:** NA 3.3

VARIABLE	UNIDAD DE MEDIDA	OPERACION	META ANUAL		AVANCE TRIMESTRAL		AVANCE ACUMULADO	
			Programado	Alcanzado	%	Alcanzado	%	Alcanzado
Agua potable para consumo de la población suministrada por tandeo	Reporte por el suministro	Sumable	725,004.04	181,251.01	25.00	0.00	181,251.01	25.00
Agua potable para consumo de la población	Reporte por el suministro	Sumable	6,887,777.76	1,721,944.44	25.00	92.05	1,721,944.44	25.00

**COMPORTAMIENTO DEL INDICADOR**  
**DESCRIPCION DE LA META ANUAL**

META ANUAL	AVANCE TRIMESTRAL		AVANCE ACUMULADO	
	Programado	Alcanzado	Programado	Alcanzado
10.53	10.53	0.00	10.53	0.00

**DESCRIPCION DE RESULTADOS Y JUSTIFICACION EN CASO DE VARIACION SUPERIOR A ± 10 % RESPECTO A LO PROGRAMADO**

**EVALUACION DEL INDICADOR**

**DEPENDENCIA GENERAL:** B03 Comercialización  
**DEPENDENCIA AUXILIAR:** 234 Área de Cultura del Agua

**VO. BO.**  
 ROSA FLORES PICHARDO

ING. ARQ. FRANCISCO JAVIER BASURTO GARCIA

**PbRm-08b FICHA TECNICA DE SEGUIMIENTO DE INDICADORES 2023 DE GESTIÓN O ESTRATEGICO**

**ORGANISMO DE AGUA DE SAN MATEO ATENCO**

**PILAR DE DESARROLLO / EJE TRANSVERSAL:** 3 Pilar 3: Territorial  
**TEMA DE DESARROLLO:** Manejo sustentable y distribución del agua  
**PROGRAMA PRESUPUESTARIO:** 02020301 Manejo eficiente y sustentable del agua  
**PROYECTO PRESUPUESTARIO:** 020203010204 Cultura del agua  
**OBJETIVO DEL PROGRAMA PRESUPUESTARIO:** Engloba el conjunto de acciones encaminadas al desarrollo de proyectos que propicien en la población el cuidado y manejo eficiente del agua, procurando la conservación del vital líquido para otorgar este servicio con calidad.  
**DEPENDENCIA GENERAL:** B03 Comercialización  
**DEPENDENCIA AUXILIAR:** 234 Área de Cultura del Agua

**ESTRUCTURA DEL INDICADOR**

**NOMBRE DEL INDICADOR:** Porcentaje de necesidades solventadas de mantenimiento infraestructura hidráulica.  
**FÓRMULA DEL CÁLCULO:** (Necesidades solventadas de mantenimiento a la infraestructura hidráulica para el suministro de agua potable/Necesidades identificadas de mantenimiento a la infraestructura hidráulica para el suministro de agua potable)\*100  
**INTERPRETACIÓN:** Se realizan levantamientos de las necesidades de mantenimiento a la infraestructura hidráulica para el suministro de agua potable  
**DIMENSIÓN QUE ATIENDE:** Eficiencia  
**DESCRIPCIÓN DEL FACTOR DE COMPARACIÓN:** La correcta operación de la infraestructura hidráulica conduce a la autoridad local a levantar necesidades de mantenimiento  
**AMBITO GEOGRAFICO:** Municipal  
**COBERTURA:** Municipal  
**LINEA BASE:** 4 Año anterior

**FRECUENCIA DE MEDICIÓN:** Mensual

Numero: NA 4.1

VARIABLE	UNIDAD DE MEDIDA	OPERACION	META ANUAL	AVANCE TRIMESTRAL		AVANCE ACUMULADO	
				Programado	%	Programado	%
Necesidades solventadas de mantenimiento a la infraestructura hidráulica para el suministro de agua potable	Reporte de las necesidades	Sumable	4.00	1.00	25.00	1.00	25.00
Necesidades identificadas de mantenimiento a la infraestructura hidráulica para el suministro de agua potable	Reporte de las necesidades	Sumable	4.00	1.00	25.00	1.00	25.00

**COMPORTAMIENTO DEL INDICADOR**  
**DESCRIPCION DE LA META ANUAL**

Se realizan levantamientos de las necesidades de mantenimiento a la infraestructura hidráulica para el suministro de agua potable

META ANUAL	AVANCE TRIMESTRAL		AVANCE ACUMULADO	
	Programado	EF%	Programado	EF%
100.00	100.00	100.00	100.00	100.00

DESCRIPCIÓN DE RESULTADOS Y JUSTIFICACIÓN EN CASO DE VARIACIÓN SUPERIOR A ± 10 % RESPECTO A LO PROGRAMADO

**EVALUACION DEL INDICADOR**

803 Comercialización  
 234 Área de Cultura del Agua

ING. ARQ. FRANCISCO JAVIER BASURTO GARCIA

VO. BO.  
 ROSA FLORES PICHARDO



**PbRm-08b FICHA TECNICA DE SEGUIMIENTO DE INDICADORES 2023 DE GESTIÓN O ESTRATEGICO**

**ORGANISMO DE AGUA DE SAN MATEO ATENCO**

TIPO DE FICHA: OSFEM

**PILAR DE DESARROLLO / EJE TRANSVERSAL:** 3 Pilar 3: Territorial  
**TEMA DE DESARROLLO:** Manejo sustentable y distribución del agua  
**PROGRAMA PRESUPUESTARIO:** 02020301 Manejo eficiente y sustentable del agua  
**PROYECTO PRESUPUESTARIO:** 020203010204 Cultura del agua  
**OBJETIVO DEL PROGRAMA PRESUPUESTARIO:** Engloba el conjunto de acciones encaminadas al desarrollo de proyectos que propicien en la población el cuidado y manejo eficiente del agua, procurando la conservación del vital líquido para otorgar este servicio con calidad.  
**DEPENDENCIA GENERAL:** B03 Comercialización  
**DEPENDENCIA AUXILIAR:** 234 Área de Cultura del Agua

**ESTRUCTURA DEL INDICADOR**  
 Porcentaje de especificaciones técnicas cumplidas para el mantenimiento del equipo electromecánico.  
**FÓRMULA DEL CÁLCULO:** (Número de especificaciones técnicas cumplidas para el mantenimiento del equipo electromecánico/Total de las especificaciones técnicas requeridas para el mantenimiento del equipo electromecánico)\*100  
**INTERPRETACIÓN:** Cumplir con las especificaciones técnicas para el buen funcionamiento del equipo electromecánico  
**DIMENSIÓN QUE ATIENDE:** Eficiencia  
**DESCRIPCIÓN DEL FACTOR DE COMPARACIÓN:** El correcto funcionamiento de la infraestructura hidráulica implica que la autoridad local aplique técnicas de mantenimiento  
**AMBITO GEOGRAFICO:** Municipal  
**COBERTURA:** Municipal  
**LINEA BASE:** 4 Año anterior


**Numero:** NA **4.2**  
**FRECUENCIA DE MEDICIÓN:** Mensual

VARIABLE	COMPORTAMIENTO DE LAS VARIABLES DURANTE EL TRIMESTRE: Enero-Marzo				AVANCE TRIMESTRAL				AVANCE ACUMULADO			
	UNIDAD DE MEDIDA	OPERACION	META ANUAL	%	Programado	%	Alcanzado	%	Programado	%	Alcanzado	%
Número de especificaciones técnicas cumplidas para el mantenimiento del equipo electromecánico		Sumable			1.00	25.00	1.00	100.00	1.00	25.00	1.00	100.00
Total de las especificaciones técnicas requeridas para el mantenimiento del equipo electromecánico		Sumable			1.00	25.00	1.00	100.00	1.00	25.00	1.00	100.00

**COMPORTAMIENTO DEL INDICADOR**  
 DESCRIPCIÓN DE LA META ANUAL  
 Cumplir con las especificaciones técnicas para el buen funcionamiento del equipo electromecánico

META ANUAL	TRIMESTRE: Enero-Marzo				AVANCE ACUMULADO			
	Programado	Alcanzado	EF%	SEMAFORO	Programado	Alcanzado	EF%	SEMAFORO
DESCRIPCIÓN DE RESULTADOS Y JUSTIFICACIÓN EN CASO DE VARIACIÓN SUPERIOR A ± 10 % RESPECTO A LO PROGRAMADO								

**EVALUACION DEL INDICADOR**



**DEPENDENCIA GENERAL:** B03 Comercialización  
**DEPENDENCIA AUXILIAR:** 234 Área de Cultura del Agua

**VO. BO.**  
 ROSA FLORES PICHARDO

**ING. ARG. FRANCISCO JAVIER BASURTO GARCIA**





**ORGANISMO DE AGUA DE SAN MATEO ATENCO**

TIPO DE FICHA: OSFEM

3 Pilar 3: Territorial

Manejo sustentable y distribución del agua  
**02020301 Manejo eficiente y sustentable del agua**  
 020203010204 Cultura del agua

Objetivo del programa presupuestario: Engloba el conjunto de acciones encaminadas al desarrollo de proyectos que propicien en la población el cuidado y manejo eficiente de agua, procurando la conservación del vital líquido para otorgar este servicio con calidad.

DEPENDENCIA GENERAL: B03 Comercialización  
 DEPENDENCIA AUXILIAR: 234 Área de Cultura del Agua

**ESTRUCTURA DEL INDICADOR**

NOMBRE DEL INDICADOR: Porcentaje de supervisión a las líneas de conducción y distribución de agua potable.  
 FÓRMULA DEL CÁLCULO: (Líneas de conducción y distribución de agua potable supervisadas / Líneas de conducción y distribución de agua potable en proceso de supervisión) \* 100  
 INTERPRETACIÓN: Supervisión constante de las líneas de conducción y distribución de agua potable

FRECUENCIA DE MEDICIÓN: Mensual

DIMENSIÓN QUE ATIENDE: Eficiencia  
 DESCRIPCIÓN DEL FACTOR DE COMPARACIÓN: La correcta operación del suministro de agua requiere de acciones de supervisión de las líneas de conducción y distribución

AMBITO GEOGRAFICO: Municipal  
 COBERTURA: Municipal  
 LINEA BASE: 37 Año anterior

Numero: NA 5.1

**COMPORTAMIENTO DE LAS VARIABLES DURANTE EL TRIMESTRE: Enero-Marzo**

VARIABLE	UNIDAD DE MEDIDA	OPERACION	META ANUAL	AVANCE TRIMESTRAL		AVANCE ACUMULADO					
				Programado	%	Alcanzado	%	Programado	%		
Líneas de conducción y distribución de agua potable supervisadas	Reporte de supervisión	Sumable	36.00	9.00	25.00	12.00	133.33	9.00	25.00	12.00	133.33
Líneas de conducción y distribución de agua potable en proceso de supervisión	Reporte de supervisión	Sumable	36.00	9.00	25.00	12.00	133.33	9.00	25.00	12.00	133.33

Supervisión constante de las líneas de conducción y distribución de agua potable

**COMPORTAMIENTO DEL INDICADOR**

**DESCRIPCIÓN DE LA META ANUAL**

META ANUAL	AVANCE TRIMESTRAL		AVANCE ACUMULADO	
	Programado	Alcanzado	Programado	Alcanzado
100.00	100.00	100.00	100.00	100.00

DESCRIPCIÓN DE RESULTADOS Y JUSTIFICACIÓN EN CASO DE VARIACIÓN SUPERIOR A ± 10 % RESPECTO A LO PROGRAMADO

**EVALUACION DEL INDICADOR**



B03 Comercialización  
 234 Área de Cultura del Agua

VO. BO.

ING. ABO. FRANCISCO JAVIER BASURTO GARCIA

ROSA FLORES PICHARDO



**ORGANISMO DE AGUA DE SAN MATEO ATENCO**

**PbRm-08b FICHA TECNICA DE SEGUIMIENTO DE INDICADORES 2023 DE GESTIÓN O ESTRATEGICO**

TIPO DE FICHA: OSFEM

3 Pilar 3: Territorial

Manejo sustentable y distribución del agua

02020301 Manejo eficiente y sustentable del agua

020203010204 Cultura del agua

Objetivo del programa presupuestario: Engloba el conjunto de acciones encaminadas al desarrollo de proyectos que propicien en la población el cuidado y manejo eficiente del agua, procurando la conservación del vital líquido para otorgar este servicio con calidad.

B03 Comercialización

234 Área de Cultura del Agua

**ESTRUCTURA DEL INDICADOR**

Nombre del indicador: Porcentaje de válvulas de control de conducción de agua potable verificadas.

Fórmula del cálculo: (Válvulas de control de conducción de agua potable verificadas/Válvulas de control de conducción de agua potable programadas para verificación)\*100

Interpretación: Se programan las verificaciones de las válvulas de control de conducción de agua potable

Dimensión que atiende: Eficiencia

Descripción del factor de comparación: La correcta operación del suministro de agua potable requiere de acciones de supervisión de las válvulas de control

Ámbito geográfico: Municipal

Cobertura: Municipal

Línea base: 36 Año anterior

Numero: NA 5.2

Frecuencia de medición: Mensual

**COMPORTAMIENTO DE LAS VARIABLES DURANTE EL TRIMESTRE: Enero-Marzo**

VARIABLE	UNIDAD DE MEDIDA	OPERACION	META ANUAL	AVANCE TRIMESTRAL		AVANCE ACUMULADO	
				Programado	%	Programado	%
Válvulas de control de conducción de agua potable verificadas	Reporte de verificación	Sumable	36.00	9.00	25.00	13.00	144.44
Válvulas de control de conducción de agua potable programadas para verificación	Reporte de verificación	Sumable	36.00	9.00	25.00	9.00	100.00

**COMPORTAMIENTO DEL INDICADOR**

**DESCRIPCIÓN DE LA META ANUAL**

Se programan las verificaciones de las válvulas de control de conducción de agua potable

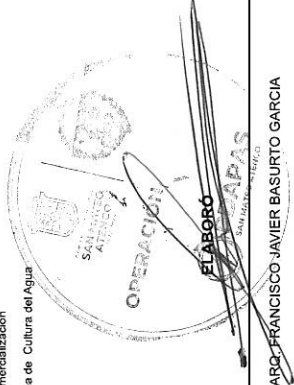
META ANUAL	AVANCE TRIMESTRAL		AVANCE ACUMULADO	
	Programado	Alcanzado	Programado	Alcanzado
100.00	100.00	144.44	100.00	144.44

DESCRIPCIÓN DE RESULTADOS Y JUSTIFICACIÓN EN CASO DE VARIACIÓN SUPERIOR A ± 10 % RESPECTO A LO PROGRAMADO

**EVALUACION DEL INDICADOR**

DEPENDENCIA GENERAL: B03 Comercialización

DEPENDENCIA AUXILIAR: 234 Área de Cultura del Agua



VO. BO.

ING. ABC. FRANCISCO JAVIER BASURTO GARCIA

ROSA FLORES PICHARDO



ORGANISMO DE AGUA DE SAN MATEO ATENCO

PILAR DE DESARROLLO / EJE TRANSVERSAL: 3 Pilar 3: Territorial

TEMA DE DESARROLLO: Manejo sustentable y distribución del agua

PROGRAMA PRESUPUESTARIO: 02020301 Manejo eficiente y sustentable del agua

PROYECTO PRESUPUESTARIO: 020203010204 Cultura del agua

OBJETIVO DEL PROGRAMA PRESUPUESTARIO: Engloba el conjunto de acciones encaminadas al desarrollo de proyectos que propicien en la población el cuidado y manejo eficiente del agua, procurando la conservación del vital líquido para otorgar este servicio con calidad.

DEPENDENCIA GENERAL: B03 Comercialización

DEPENDENCIA AUXILIAR: 234 Área de Cultura del Agua

NOMBRE DEL INDICADOR: Porcentaje de construcción de pozos de inyección para la recarga de los mantos acuíferos.

FÓRMULA DEL CÁLCULO: (Construcción realizada de pozos de inyección para la recarga de los mantos acuíferos/Construcción programada de pozos de inyección para la recarga de los mantos acuíferos)\*100

INTERPRETACIÓN:

DIMENSIÓN QUE ATIENDE: Eficiencia

DESCRIPCIÓN DEL FACTOR DE COMPARACIÓN:

AMBITO GEOGRAFICO:

COBERTURA:

LINEA BASE

Numero: NA 6.1 No aplica

FRECUENCIA DE MEDICIÓN: Mensual

PbRm-08b FICHA TECNICA DE SEGUIMIENTO DE INDICADORES 2023 DE GESTIÓN O ESTRATEGICO

TIPO DE FICHA: OSFEM

ESTRUCTURA DEL INDICADOR

COMPORTAMIENTO DE LAS VARIABLES DURANTE EL TRIMESTRE: Enero-Marzo

VARIABLE	UNIDAD DE MEDIDA	OPERACION	META ANUAL	AVANCE TRIMESTRAL		AVANCE ACUMULADO	
				Programado	% Alcanzado	Programado	% Alcanzado
Construcción realizada de pozos de inyección para la recarga de los mantos acuíferos			0.00	0.00	0.00	0.00	0.00
Construcción programada de pozos de inyección para la recarga de los mantos acuíferos			0.00	0.00	0.00	0.00	0.00

COMPORTAMIENTO DEL INDICADOR

DESCRIPCIÓN DE LA META ANUAL


No Aplica

META ANUAL	TRIMESTRE: Enero-Marzo			
	AVANCE TRIMESTRAL		AVANCE ACUMULADO	
0.00	Programado	Alcanzado	EF%	SEMAFORO
DESCRIPCIÓN DE RESULTADOS Y JUSTIFICACIÓN EN CASO DE VARIACIÓN SUPERIOR A ± 10 % RESPECTO A LO PROGRAMADO	0.00	0.00	0.00	0.00

EVALUACION DEL INDICADOR

DEPENDENCIA GENERAL: B03 Comercialización

DEPENDENCIA AUXILIAR: 234 Área de Cultura del Agua



VO. BO.

ING. ARG. FRANCISCO JAVIER BASURTO GARCIA

ROSA FLORES PICHARDO



**PbRm-08b FICHA TECNICA DE SEGUIMIENTO DE INDICADORES 2023 DE GESTIÓN O ESTRATEGICO**

**ORGANISMO DE AGUA DE SAN MATEO ATENCO**

TIPO DE FICHA: OSFEM

PILAR DE DESARROLLO / EJE TRANSVERSAL: 3 Pilar 3: Territorial  
 TEMA DE DESARROLLO: Manejo sustentable y distribución del agua  
 PROGRAMA PRESUPUESTARIO: 02020301 Manejo eficiente y sustentable del agua  
 PROYECTO PRESUPUESTARIO: 020203010204 Cultura del agua  
 OBJETIVO DEL PROGRAMA PRESUPUESTARIO: Engloba el conjunto de acciones encaminadas al desarrollo de proyectos que propicien en la población el cuidado y manejo eficiente del agua, procurando la conservación del vital líquido para otorgar este servicio con calidad.  
 DEPENDENCIA GENERAL: B03 Comercialización  
 DEPENDENCIA AUXILIAR: 234 Área de Cultura del Agua

**ESTRUCTURA DEL INDICADOR**

NOMBRE DEL INDICADOR: Porcentaje de construcción bordos para la captación de agua pluvial.  
 FÓRMULA DEL CÁLCULO: (Construcción de bordos realizada para la captación de agua pluvial/Construcción programada de bordos para la captación de agua pluvial)\*100  
 INTERPRETACIÓN:

FRECUENCIA DE MEDICIÓN: Mensual

DIMENSIÓN QUE ATIENDE: Eficiencia  
 DESCRIPCIÓN DEL FACTOR DE COMPARACIÓN:  
 AMBITO GEOGRAFICO:  
 COBERTURA:  
 LINEA BASE

Numero: NA 6.2 No aplica

COMPORTAMIENTO DE LAS VARIABLES DURANTE EL TRIMESTRE: Enero-Marzo

VARIABLE	UNIDAD DE MEDIDA	OPERACION	META ANUAL	AVANCE TRIMESTRAL		AVANCE ACUMULADO	
				Programado	% Alcanzado	Programado	% Alcanzado
Construcción de bordos realizada para la captación de agua pluvial			0.00	0.00	0.00	0.00	0.00
Construcción programada de bordos para la captación de agua pluvial			0.00	0.00	0.00	0.00	0.00


**COMPORTAMIENTO DEL INDICADOR**

DESCRIPCIÓN DE LA META ANUAL

No Aplica

META ANUAL	TRIMESTRE: Enero-Marzo				
	AVANCE TRIMESTRAL		AVANCE ACUMULADO		
0.00	Programado	Alcanzado	EF%	SEMAFORO	
DESCRIPCIÓN DE RESULTADOS Y JUSTIFICACIÓN EN CASO DE VARIACIÓN SUPERIOR A ± 10 % RESPECTO A LO PROGRAMADO	0.00	0.00	0.00	0.00	SEMAFORO

**EVALUACION DEL INDICADOR**



DEPENDENCIA GENERAL: B03 Comercialización  
 DEPENDENCIA AUXILIAR: 234 Área de Cultura del Agua

VO. BO.  
 ROSA FLORES PICHARDO

ING. ABOG. FRANCISCO JAVIER BASURTO GARCIA



ORGANISMO DE AGUA DE SAN MATEO ATENCO

PILAR DE DESARROLLO / EJE TRANSVERSAL:

3 Pilar 3: Territorial

TEMA DE DESARROLLO:

Manejo sustentable y distribución del agua

PROGRAMA PRESUPUESTARIO:

02020301 Manejo eficiente y sustentable del agua

PROYECTO PRESUPUESTARIO:

020203010204 Cultura del agua

OBJETIVO DEL PROGRAMA PRESUPUESTARIO:

Engloba el conjunto de acciones encaminadas al desarrollo de proyectos que propicien en la población el cuidado y manejo eficiente del agua, procurando la conservación del vital líquido para otorgar este servicio con calidad.

DEPENDENCIA GENERAL:

B03 Comercialización

DEPENDENCIA AUXILIAR:

234 Área de Cultura del Agua

NOMBRE DEL INDICADOR:

Promedio de asistentes a las acciones de cultura del agua realizadas.

FÓRMULA DEL CÁLCULO:

(Número de asistentes conferencias, talleres, cursos y/o eventos en materia de cultura del agua/Total de conferencias, talleres, cursos y/o eventos en materia de cultura del agua realizados)

INTERPRETACIÓN:

Representa la respuesta de participación en conferencias, talleres, cursos y/o eventos en materia de cultura del agua

DIMENSIÓN QUE ATIENDE:

Eficiencia

DESCRIPCIÓN DEL FACTOR DE COMPARACIÓN:

Porcentaje de población asistente

AMBITO GEOGRAFICO:

Municipal

COBERTURA:

Municipal

LÍNEA BASE

4 Año anterior

Numero: NA 7.1

FRECUENCIA DE MEDICIÓN: Trimestral

ESTRUCTURA DEL INDICADOR

COMPORTAMIENTO DE LAS VARIABLES DURANTE EL TRIMESTRE: Enero-Marzo

VARIABLE	UNIDAD DE MEDIDA	OPERACION	META ANUAL	AVANCE TRIMESTRAL			AVANCE ACUMULADO				
				Programado	%	Alcanzado	Programado	%	Alcanzado		
Número de asistentes conferencias, talleres, cursos y/o eventos en materia de cultura del agua	Listas de asistencia	Sumable	800.00	200.00	25.00	200.00	100.00	200.00	25.00	200.00	100.00
Total de conferencias, talleres, cursos y/o eventos en materia de cultura del agua realizados	Listas de asistencia	Sumable	4.00	1.00	25.00	1.00	100.00	1.00	25.00	1.00	100.00

COMPORTAMIENTO DEL INDICADOR

DESCRIPCIÓN DE LA META ANUAL

Representa la respuesta de participación en conferencias, talleres, cursos y/o eventos en materia de cultura del agua

META ANUAL	AVANCE TRIMESTRAL			AVANCE ACUMULADO		
	Programado	Alcanzado	EF%	Programado	Alcanzado	EF%
200.00	200.00	200.00	100.00	200.00	200.00	100.00

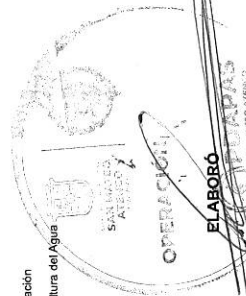
TRIMESTRE: Enero-Marzo

DESCRIPCIÓN DE RESULTADOS Y JUSTIFICACIÓN EN CASO DE VARIACIÓN SUPERIOR A ±10 % RESPECTO A LO PROGRAMADO

EVALUACION DEL INDICADOR

DEPENDENCIA GENERAL: B03 Comercialización

DEPENDENCIA AUXILIAR: 234 Área de Cultura del Agua



VO. BO.

ING. ABC. FRANCISCO JAVIER BASURTO GARCIA

ROSA FLORES PICHARDO





**ORGANISMO DE AGUA DE SAN MATEO ATENCO**

**PdRm-08b FICHA TECNICA DE SEGUIMIENTO DE INDICADORES 2023 DE GESTIÓN O ESTRATEGICO**

TIPO DE FICHA: OSFEM

PILAR DE DESARROLLO / EJE TRANSVERSAL: II Eje transversal II: Gobierno Moderno, Capaz y Responsable

TEMA DE DESARROLLO: Finanzas públicas sanas

PROGRAMA PRESUPUESTARIO: 04040101 Previsiones para el pago de adeudos de ejercicios fiscales anteriores

PROYECTO PRESUPUESTARIO: 040401010101 Pasivos derivados de erogaciones devengadas y pendientes de ejercicios anteriores

OBJETIVO DEL PROGRAMA PRESUPUESTARIO: Tiene por objeto integrar los recursos financieros presupuestales para el pago de adeudos que no fueron cubiertos en ejercicios anteriores.

DEPENDENCIA GENERAL: B02 Administración

DEPENDENCIA AUXILIAR: 204 Área de Tesorería

NOMBRE DEL INDICADOR: Porcentaje de ADEFAS con respecto al gasto presupuestado mensual.

FÓRMULA DEL CÁLCULO: (Total de recursos que implica el pago de ADEFAS/Total de gasto presupuestado para el mes correspondiente a la liberación) \*100

INTERPRETACIÓN: Pago de ADEFAS respecto al presupuesto mensual

DIMENSIÓN QUE ATIENDE: Eficiencia

DESCRIPCIÓN DEL FACTOR DE COMPARACIÓN: Pago de ADEFAS respecto al presupuesto mensual

AMBITO GEOGRAFICO: Municipal

COBERTURA: Municipal

LÍNEA BASE: 0

Número: NA 1.1

FRECUENCIA DE MEDICIÓN: Mensual

**ESTRUCTURA DEL INDICADOR**

**COMPORTAMIENTO DE LAS VARIABLES DURANTE EL TRIMESTRE: Enero-Marzo**

VARIABLE	UNIDAD DE MEDIDA	OPERACION	META ANUAL	AVANCE TRIMESTRAL		AVANCE ACUMULADO	
				Programado	%	Programado	%
Total de recursos que implica el pago de ADEFAS	Reporte	Sumable	536.936.16	536.936.16	100.00	536.936.16	100.00
Total de gasto presupuestado para el mes correspondiente a la liberación	Reporte	Sumable	536.936.16	536.936.16	100.00	536.936.16	100.00

**COMPORTAMIENTO DEL INDICADOR**

**DESCRIPCIÓN DE LA META ANUAL**

META ANUAL	AVANCE TRIMESTRAL		AVANCE ACUMULADO	
	Programado	Alcanzado	Programado	Alcanzado
100.00	100.00	100.00	100.00	100.00

DESCRIPCIÓN DE RESULTADOS Y JUSTIFICACIÓN EN CASO DE VARIACIÓN SUPERIOR A ± 10 % RESPECTO A LO PROGRAMADO

**EVALUACION DEL INDICADOR**

DEPENDENCIA GENERAL: B02 Administración


DEPENDENCIA AUXILIAR: 204 Área de Tesorería



VO. BO.

ROSA FLORES PICHARDO

L.D. MÓNICA TÉLLEZ VALDES



**ORGANISMO DE AGUA DE SAN MATEO ATENCO**

**PbRm-08b FICHA TECNICA DE SEGUIMIENTO DE INDICADORES 2023 DE GESTIÓN O ESTRATEGICO**

TIPO DE FICHA: OSFEM

PILAR DE DESARROLLO / EJE TRANSVERSAL: II Eje transversal II: Gobierno Moderno, Capaz y Responsable

TEMA DE DESARROLLO: Finanzas públicas sanas

PROGRAMA PRESUPUESTARIO: 04040101 Previsiones para el pago de adeudos de ejercicios fiscales anteriores

PROYECTO PRESUPUESTARIO: 040401010101 Pasivos derivados de erogaciones devengadas y pendientes de ejercicios anteriores

OBJETIVO DEL PROGRAMA PRESUPUESTARIO: Tiene por objeto integrar los recursos financieros presupuestales para el pago de adeudos que no fueron cubiertos en ejercicios anteriores.

DEPENDENCIA GENERAL: B02 Administración

DEPENDENCIA AUXILIAR: 204 Área de Tesorería

**ESTRUCTURA DEL INDICADOR**

NOMBRE DEL INDICADOR: Porcentaje de ADEFAS con respecto a la disponibilidad presupuestal.

FÓRMULA DEL CÁLCULO: (Total de recursos que implica el pago de ADEFAS/Disponibilidad presupuestal determinada) \*100

INTERPRETACIÓN: Pago de ADEFAS con respecto a la disponibilidad presupuestal.

DIMENSIÓN QUE ATIENDE: Eficiencia

DESCRIPCIÓN DEL FACTOR DE COMPARACIÓN: Pago de ADEFAS con respecto a la disponibilidad presupuestal.

AMBITO GEOGRAFICO: Municipal

COBERTURA: Municipal

LINEA BASE: 0

FRECUENCIA DE MEDICIÓN: Mensual

Numero: NA 1.2

VARIABLE	UNIDAD DE MEDIDA	OPERACION	META ANUAL	AVANCE TRIMESTRAL			AVANCE ACUMULADO		
				Programado	%	Alcanzado	Programado	%	Alcanzado
Total de recursos que implica el pago de ADEFAS	Reporte	Sumable	536.936.16	536.936.16	100.00	536.936.16	536.936.16	100.00	536.936.16
Disponibilidad presupuestal determinada	Reporte	Sumable	536.936.16	536.936.16	100.00	536.936.16	536.936.16	100.00	536.936.16

**COMPORTAMIENTO DEL INDICADOR**

**DESCRIPCIÓN DE LA META ANUAL**

Pago de ADEFAS con respecto a la disponibilidad presupuestal.

META ANUAL	AVANCE TRIMESTRAL			AVANCE ACUMULADO		
	Programado	Alcanzado	EF%	Programado	Alcanzado	EF%
100.00	100.00	100.00	100.00	100.00	100.00	100.00


TRIMESTRE: Enero-Marzo

DESCRIPCIÓN DE RESULTADOS Y JUSTIFICACIÓN EN CASO DE VARIACIÓN SUPERIOR A ± 10 % RESPECTO A LO PROGRAMADO

**EVALUACION DEL INDICADOR**

DEPENDENCIA GENERAL: B02 Administración

DEPENDENCIA AUXILIAR: 204 Área de Tesorería



VO. BO.

L.D. MÓNICA TELLEZ VALDES

ROSA FLORES PICHARDO



**ORGANISMO DE AGUA DE SAN MATEO ATENCO**

**PbRm-085 FICHA TECNICA DE SEGUIMIENTO DE INDICADORES 2023 DE GESTIÓN O ESTRATEGICO**

TIPO DE FICHA: OSFEM

PILAR DE DESARROLLO / EJE TRANSVERSAL: II Eje transversal II: Gobierno Moderno, Capaz y Responsable

FINANZAS PÚBLICAS: Finanzas públicas sanas

PROGRAMA PRESUPUESTARIO: 04040101

PROYECTO PRESUPUESTARIO: 04040101010101

OBJETIVO DEL PROGRAMA PRESUPUESTARIO: Tiene por objeto integrar los recursos financieros presupuestales para el pago de adeudos que no fueron cubiertos en ejercicios anteriores.

DEPENDENCIA GENERAL: B02 Administración

DEPENDENCIA AUXILIAR: 204 Área de Tesorería

**ESTRUCTURA DEL INDICADOR**

NOMBRE DEL INDICADOR: Tasa de variación en la evolución de liberación de pagos.

FÓRMULA DEL CÁLCULO: ((Pago a acreedores diversos que quedaron pendientes de liquidación liberados en el presente mes/Pago a acreedores diversos que quedaron pendientes de liquidación liberados en el mes anterior)-1) \*100

INTERPRETACIÓN:

DIMENSIÓN QUE ATIENDE: Eficiencia

DESCRIPCIÓN DEL FACTOR DE COMPARACIÓN:

AMBITO GEOGRAFICO:

COBERTURA:

LINEA BASE: 0

Numero: NA 1,3 No aplica

FRECUENCIA DE MEDICIÓN: Mensual

**COMPORTAMIENTO DE LAS VARIABLES DURANTE EL TRIMESTRE: Enero-Marzo**

VARIABLE	UNIDAD DE MEDIDA	OPERACION	META ANUAL	AVANCE TRIMESTRAL		AVANCE ACUMULADO	
				Programado	%	Alcanzado	%
Pago a acreedores diversos que quedaron pendientes de liquidación liberados en el presente mes		Sumable	0.00	0.00	0.00	0.00	0.00
Pago a acreedores diversos que quedaron pendientes de liquidación liberados en el mes anterior		Sumable	0.00	0.00	0.00	0.00	0.00

**COMPORTAMIENTO DEL INDICADOR**

DESCRIPCIÓN DE LA META ANUAL

No Aplica

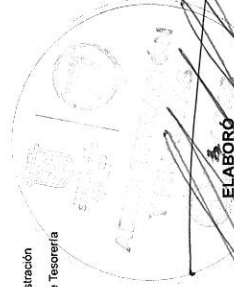
META ANUAL	AVANCE TRIMESTRAL		AVANCE ACUMULADO	
	Programado	Alcanzado	Programado	Alcanzado
0.00	0.00	0.00	0.00	0.00

DESCRIPCIÓN DE RESULTADOS Y JUSTIFICACIÓN EN CASO DE VARIACIÓN SUPERIOR A ± 10 % RESPECTO A LO PROGRAMADO

**EVALUACION DEL INDICADOR**

DEPENDENCIA GENERAL: B02 Administración

DEPENDENCIA AUXILIAR: 204 Área de Tesorería



ELABORÓ:

VO. BO.

L.D. MÓNICA TÉLLEZ VALDES

ROSA FLORES PICHARDO