



ESTADO DE ACTIVIDADES ACUMULADO

AL 31 DE MARZO DE 2018

SAN MATEO ATENCO 2041

CONCEPTO	I M P O R T E		
	AL MES ANTERIOR	DEL MES	ACUMULADO
INGRESOS Y OTROS BENEFICIOS			
INGRESOS DE GESTION			
Impuestos			
Cuotas y Aportaciones de Seguridad Social			
Contribución o Aportación de Mejoras por Obras Públicas	8,875,943.54	1,908,059.31	10,784,002.85
Derechos			
Productos			
Aprovechamientos			
Ingresos por Venta de Bienes y Servicios			
Ingresos no Compren en los numerales anteriores causados en Ejec Ant			
Pendientes de Liquidación o Pago	8,875,943.54	1,908,059.31	10,784,002.85
PARTICIPACIONES, APORTACIONES, TRANSFERENCIAS, ASIGNACIONES, SUBSIDIOS Y OTRAS AYUDAS			
Las Participaciones derivadas de la aplicación de la Ley de Coordinación Fiscal y demás ordenamientos jurídicos			
Transferencias, Asignaciones, Subsidios y Otras Ayudas	0.00	0.00	0.00
OTROS INGRESOS Y BENEFICIOS			
Ingresos Financieros	21,275.85	17,092.29	38,368.14
Incremento por Vanación de Inventarios			
Disminución del Exceso de Estimaciones por Pérdida o Deterioro u Obsolescencia			
Disminución del Exceso de Provisiones			
Otros Ingresos y Beneficios Varios	21,275.85	17,092.29	38,368.14
TOTAL DE INGRESOS Y OTROS BENEFICIOS	8,897,219.39	1,925,151.60	10,822,370.99
GASTOS Y OTRAS PERDIDAS			
Gastos de Funcionamiento	1,603,637.88	1,950,214.47	3,553,852.35
Servicios Personales	296,909.93	382,514.50	679,424.43
Materiales y Suministros	2,080,914.72	215,297.74	2,296,212.46
Servicios Generales	3,981,462.53	2,548,026.71	6,529,489.24
Transferencias, Asignaciones, Subsidios y Otras Ayudas			
Transferencias Internas y Asignaciones al Sector Público			
Transferencias al Resto del Sector Público			
Subsidios y Subvenciones			
Ayuda Sociales			
Pensiones y Jubilaciones	1,342,834.97	73,383.06	1,416,218.03





ESTADO DE ACTIVIDADES ACUMULADO

SAN MATEO ATENCO 2041

AL 31 DE MARZO DE 2018


CONCEPTO	I M P O R T E	
	AL MES ANTERIOR	DEL MES
Transferencias a Fideicomisos, Mandatos y Contratos Analogos		
Transferencias a la Seguridad Social		
Donativos		
Transferencias al Exterior	1,342,834.97	73,383.06
Participaciones y Aportaciones		
Participaciones		
Aportaciones		
Convenios		
Intereses, Comisiones y Otros Gastos de la Deuda Pública		
Intereses de la Deuda Publica	0.00	0.00
Comisiones de la Deuda Publica		
Gastos de la Deuda Publica		
Costos por Coberturas		
Apoyos Financieros		
Otros Gastos y Perdidas Extraordinarias		
Estimaciones, Depreciaciones, Deterioros, Obsolencias y Amortizaciones	98,181.14	51,936.98
Inversión Pública		
Inversión Pública No Capitalizable	917,685.60	0.00
TOTAL DE GASTOS Y OTRAS PERDIDAS	6,340,164.24	2,673,346.75
RESULTADO DEL EJERCICIO (AHORRO / DESAHORRO)	2,557,055.15	-748,195.15
		1,808,860.00



 DIRECTOR GENERAL
 ELVIS POOL VINA HERRERA


 DIRECCION GENERAL
 DESARROLLO FISCAL
 Y ADMINISTRACION DE LOS SERVICIOS DE
 AGUA POTABLE Y ALCANTARILLADO
 Y SANEAMIENTO
 2016 . 2018


 DIR. DE ADMINISTRACION Y FINANZAS
 KARLA DENISE SANTOZ


 DIRECCION DE ADMINISTRACION
 Y FINANZAS
 ORGANISMO PUBLICO
 DESEMPEÑO PARA LA
 PRESTACION DE LOS SERVICIOS DE
 AGUA POTABLE ALCANTARILLADO
 Y SANEAMIENTO
 2016 . 2018


 COMISARIO
 C. BERENICE ZEPEDA


 AYUNTAMIENTO CONSTITUCIONAL DE SAN MATEO ATENCO
 SINDICATURA
 2016 . 2018